Policie České republiky
Městské ředitelství policie Ostrava
30. dubna 24
729 21 Ostrava

Ostrava 31.července 2014

Počet listů: 34

Analýza vývoje trestné činnosti na území města Ostravy za období leden až červen 2014

plk. Mgr. René Dočekal
ředitel MŘP Ostrava

OBSAH

ÚVOD 3
1. Úvodní přehled o zjištěné trestné činnosti 4
1.1. Územní rozložení kriminality, teritoriální rozdíly 6
2. Kriminogenní faktory 9
3. Celková kriminalita 10
4. Obecná kriminalita 11
4.1. Násilná kriminalita 13
4.2. Mravnostní kriminalita 16
4.3. Majetková kriminalita 20
4.3.1. Prosté krádeže 22
4.3.2. Krádeže vloupáním 24
4.3.3. Ostatní majetková trestná činnost 27
4.4. Ostatní obecná kriminalita 27
4.5. Hospodářská kriminalita 30
4.6. Zbývající kriminalita 32
5. Závěr 34

ÚVOD

Městské ředitelství policie Ostrava zpracovalo, jak je již zvykem, zprávu o bezpečnostní situaci na území města Ostravy za uplynulý rok 2013. Snažíme se jí přiblížit výsledky naší práce, našeho usilování a snažení. Ambicí tohoto ohlédnutí je podat co nejúplnější obraz nejen o stavu, vývoji a trendech kriminality v našem městě, ale také o snahách, cílech a prioritách v práci Policie České republiky. Zabýváme se jednotlivými problematikami, oběťmi, pachateli i prevencí, avšak je nutné si uvědomit, že jednotlivá data, tabulky, grafy a čísla je potřeba chápat pouze jako matematické veličiny, za kterými je zapotřebí si představit osudy skutečných lidí, nepočítané množství rozhodnutí a zejména soustavnou, usilovnou, mravenčí práci všech policistů, kteří se rozhodli pomáhat a chránit obyvatele i návštěvníky našeho města.

Obsahem této zprávy jsou informace a data, jež korespondují se statistikami a přesně tak odrážejí počty trestných činů a přestupků, objasněných případů, dopravních nehod, pachatelů i jejich obětí, výši způsobené škody a další, pro plastičtější obraz doplněné komentářem. Jsme si vědomi, že ani tento způsob nemůže vystihnout vnímání pocitu bezpečnosti samotnými obyvateli města Ostravy. Proto v případě, že čemukoli neporozumíte, ptejte se. Rádi zodpovíme Vaše dotazy a vysvětlíme nejasnosti.

Současně upozorňujeme všechny, kteří budou tuto zprávu číst a studovat, že hranice teritorií služebních obvodů jednotlivých obvodních oddělení nekorespondují přesně s hranicemi jednotlivých městských obvodů, částí či obcí správního obvodu statutárního města Ostravy. Stejně je tomu u podkladových počtů obyvatelstva. Tuto skutečnost je třeba mít na paměti zejména tam, kde jsou tyto konstanty užity k výpočtům, nejpatrněji u indexu kriminality.

1. Úvodní přehled o zjištěné trestné činnosti

V úvodu je nutno konstatovat, že bezpečnostní situace na území města Ostravy je srovnatelná s podobně velkými městy v rámci České republiky, jakými jsou např. Brno či Praha. Srovnatelná je také struktura páchané trestné činnosti, typická pro velké aglomerace. Bezpečnostní situaci lze nadále považovat za stabilní. V uplynulém roce došlo k poklesu zjištěné celkové kriminality[1)], a zvýšil se také počet objasněných trestných činů. Stejně jako v posledních letech je možné konstatovat, že hlavní podíl na počtu evidovaných trestných činů mají zejména trestné činy v oblasti bagatelní majetkové kriminality. Pozitivně hodnotíme udržení snižujícího se trendu v problematice krádeží jiných na osobách a krádeží dvoustopých motorových vozidel. Největší pokles trestných činů evidujeme především u krádeží věcí z vozidel způsobených vloupáním. Podíl majetkové kriminality tak zůstává nadále velký, a to i díky zvýšení počtu krádeží jízdních kol a vloupání do bytů.

Z níže uvedených čísel vyplývá, že v období leden až červen v roce 2014 došlo k meziročnímu poklesu zjištěné celkové kriminality o 14,21**%**, došlo ke zvýšení počtu objasněných trestných činů o **21,39%**, což je velice pozitivní ukazatel.

Celková zjištěná kriminalita	**7.847** (-1 300; -14,21%)[2)]	
Objasněno trestných činů	**2.547** (+60; +2,41%)	
Celková objasněnost[3)]	**32,46%** (+5,27%)	
Stíháno osob	**2.693** (+101; +3,90%)	
Způsobená hmotná škoda	**156,726.223,- Kč** (-170,798.973; -52,15%)	*zdroj: Evidence trestního řízení*
Policisty zajištěné hodnoty	**21,439.242,- Kč** (+12,146.860; +130,72%)	

Policie ČR dělí statisticky kriminalitu do tří hlavních oblastí – obecná kriminalita, hospodářská kriminalita a zbývající kriminalita. Podíl těchto oblastí na celkové kriminalitě znázorňuje následující graf.

1) Zjištěná kriminalita – dále bude kromě slova **zjištěná kriminalita** užíváno slova **nápad** ve stejném významu.
2) Údaje v závorkách znamenají změnu oproti roku 2013.
3) **Objasněnost** znamená podíl zjištěných a objasněných trestných činů.

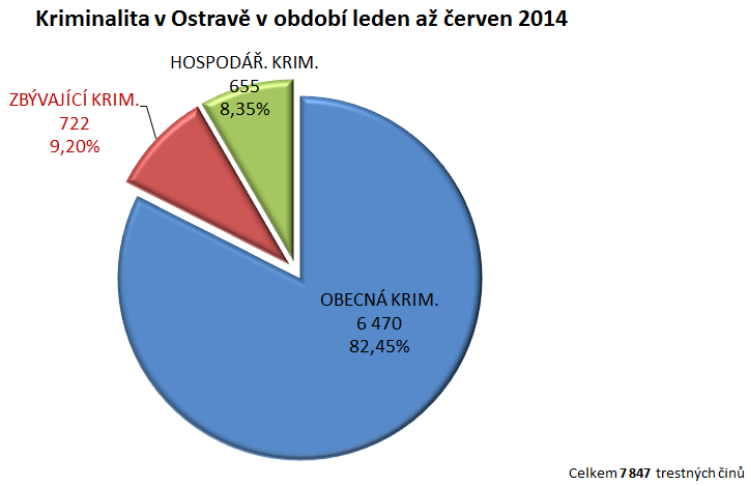

U hospodářské, obecné došlo k poklesu nápadu trestných činů. U kriminality zbývající došlo k mírnému nárůstu počtu trestných činů.

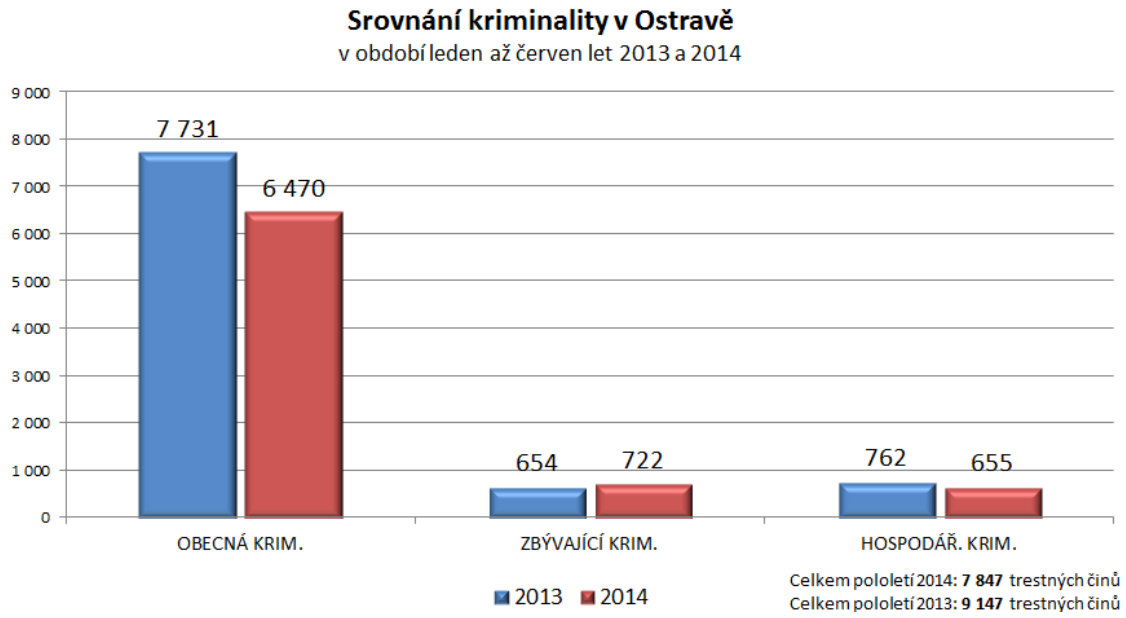

V oblasti **obecné kriminality** došlo v období leden až červen roku 2014 k poklesu, kdy rozdíl oproti stejnému období roku 2013 činí -1 261 skutků, což představuje 16,31%. U majetkové kriminality došlo k meziročnímu poklesu o 1409 skutků, tedy meziroční pokles o 21,03%, kdy pokles sledujeme v oblasti krádeží vloupáním, a to zejména do obchodů, do rodinných domů a ostatních objektů. Co se týče krádeží prostých, zde evidujeme pokles zejména u krádeží vozidel a věcí z vozidel, naopak nárůst sledujeme u krádeží jízdních kol a u krádeží kapesních.

U tzv. **zbývající kriminality** je možno vidět nárůst počtu trestných činů, především u nedbalostních dopravních nehod o 32 skutků, což představuje 25,40%, ale také u trestných činů ohrožení pod vlivem návykové látky a opilství.

Pokles nápadu evidujeme v období leden až červen roku 2014 také u **hospodářské kriminality**, a to o 107 skutků, tedy 14,04%. Největší podíl na tomto poklesu má pokles trestných činů úvěrový podvod, kterého bylo zaevidováno o 101 případů méně, než v pololetí roku předcházejícího.

Shora popsaný pokles trestné činnosti může souviset s loňskou amnestií prezidenta. Do budoucna ovšem předpokládáme opačný trend vzhledem ke stále se zhoršující ekonomické situaci obyvatel Ostravska.

1.1. Územní rozložení kriminality, teritoriální rozdíly

Policie ČR, Městské ředitelství policie Ostrava mělo v pololetí roku 2014 územní působnost rozdělenu mezi deset obvodních oddělení a dvě policejní stanice tvořící nedílnou součást svých mateřských obvodních oddělení. Největší podíl nápadu trestné činnosti v období leden až červen roku 2014 a to **13,98%, tedy 1097 skutků evidujeme u OOP Zábřeh** (*oproti pololetí 2013 evidujeme nárůst o 119 tr. činů, což představuje nárůst o 12,17%)* a obvodního oddělení Mariánské Hory, kde šlo o podíl **12,40%** z celkového počtu zjištěných trestných činů *(oproti pololetí 2013 evidujeme pokles o 292 tr. činů, což představuje pokles o 23,08%)*. Následují obvodní oddělení Ostrava 1, Hrabůvka a dále, jak je uvedeno v tabulce. U jednotlivých obvodních oddělení jsou uvedeny rovněž počty trestných činů evidovaných na těchto obvodních odděleních a podíl trestné činnosti na celkové kriminalitě spáchané v jejich místní působnosti. Tabulka uvádí také počty zjištěných přestupků v působnosti těchto oddělení.

	leden až červen 2014				
	zjištěno	Podíl na celkové kriminalitě	Objasněno	Podíl na celkové objasňovanosti	PŘ bez BESIP
Zábřeh	1097	13,98%	316	12,41%	488
Mar. Hory	973	12,40%	289	11,35%	406
Ostrava 1	924	11,78%	256	10,05%	444
Hrabůvka	883	11,25%	289	11,35%	497
Poruba 1	839	10,69%	277	10,88%	448
Vítkovice	796	10,14%	274	10,76%	512
Přívoz	744	9,48%	200	7,85%	454
Poruba 2 (PS V. Polom)	632	8,05%	231	9,07%	534
Slezská (PS Radvanice)	629	8,02%	252	9,89%	521
Vratimov	330	4,21%	163	6,40%	209
Celkem	7847	100,00%	2547	100,00%	4513

V tomto grafu je uvedeno srovnání nápadu trestných činů u jednotlivých obvodních oddělení v období leden až červen v letech 2013 a 2014.

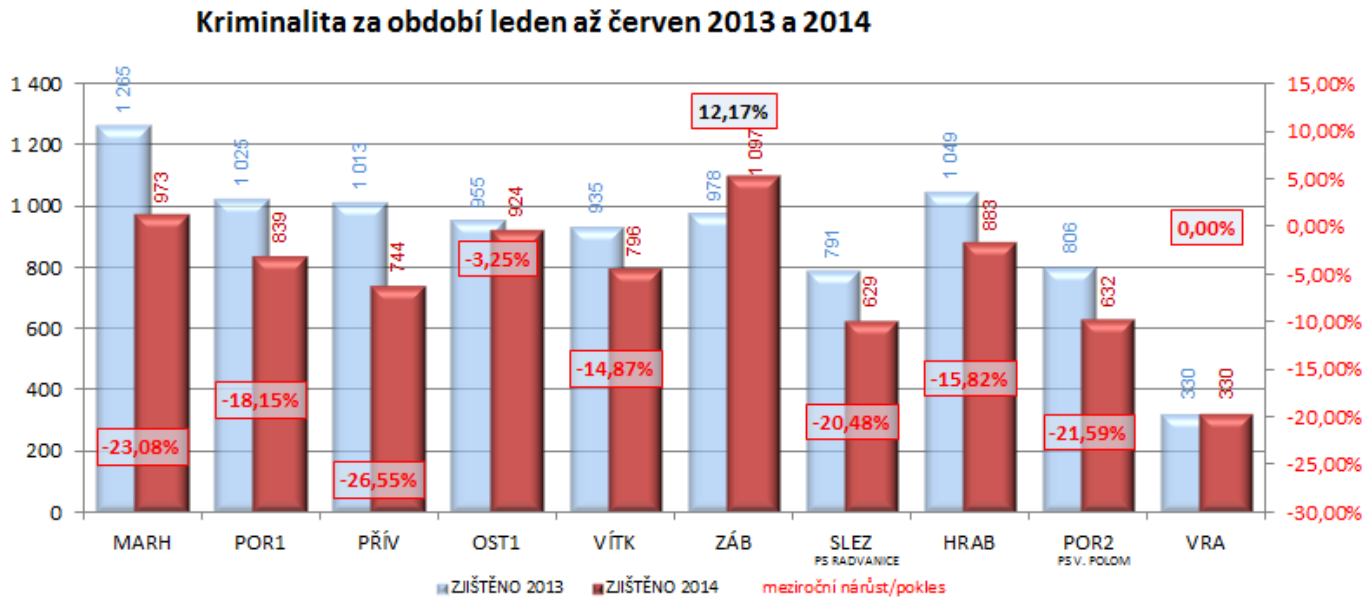

Následující grafy srovnávají počet trestných činů a objasněnost u jednotlivých obvodních oddělení v období leden až červen roku 2014 a pro lepší představu celkové rozložení v rámci Městského ředitelství policie Ostrava.

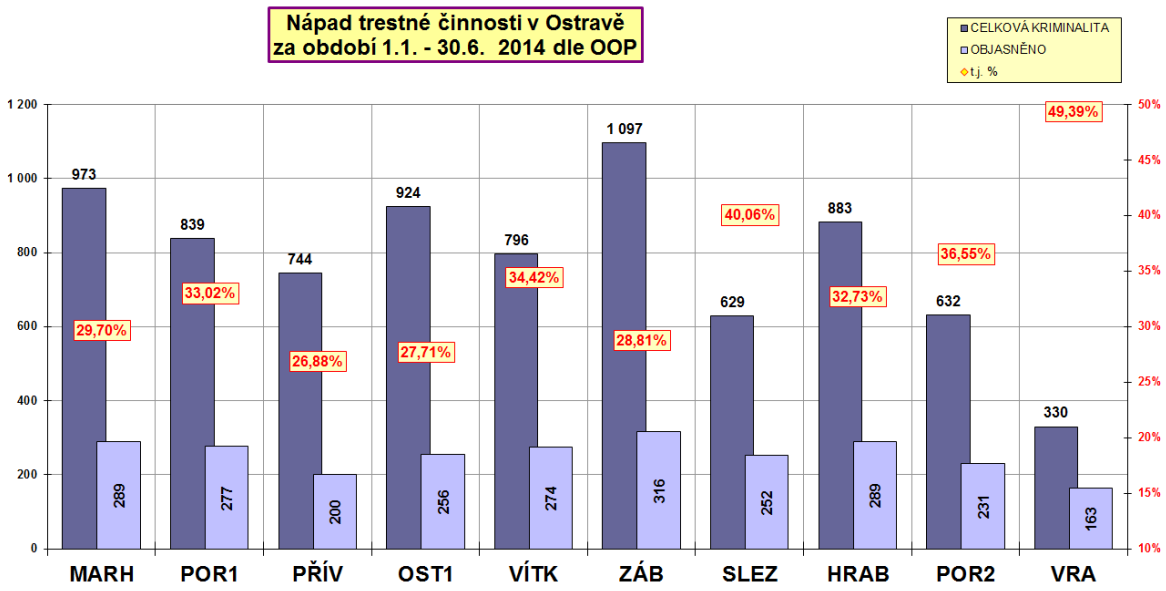

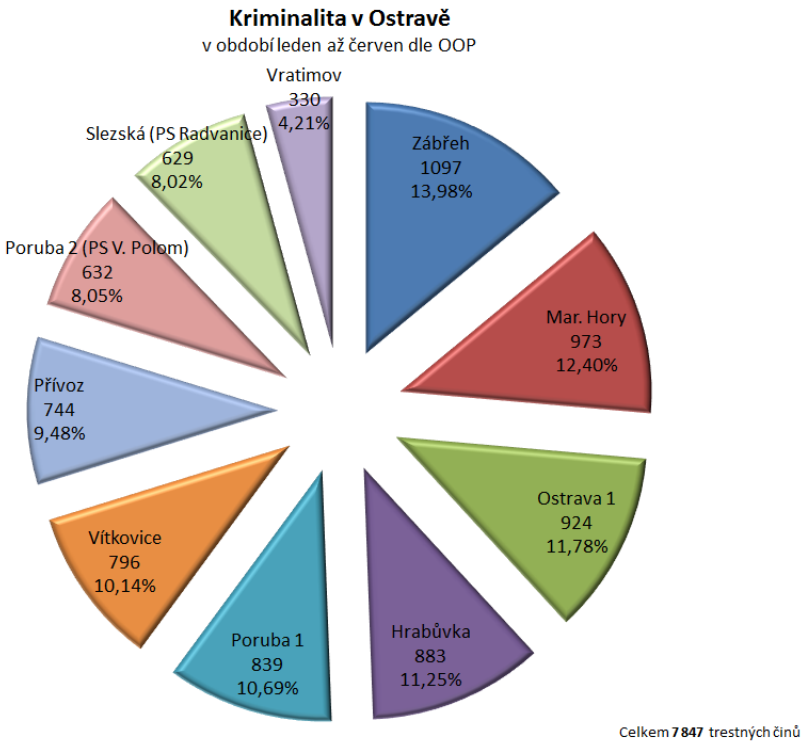
Kriminalita v Ostravě
v období leden až červen dle OOP
Vratimov
330
4,21%
Zábřeh
1097
13,98%
Mar. Hory
973
12,40%
Ostrava 1
924
11,78%
Hrabůvka
883
11,25%
Poruba 1
839
10,69%
Vítkovice
796
10,14%
Přívoz
744
9,48%
Poruba 2 (PS V. Polom)
632
8,05%
Slezská (PS Radvanice)
629
8,02%
Celkem 7 847 trestných činů

2. Kriminogenní faktory

Kriminogenní faktory na území města Ostravy jsou historicky stálé a představují typické znaky velké aglomerace se značným pohybem nejen domácích osob. Lze je formulovat následovně:

- přetrvávající nízké právní vědomí obyvatelstva i nižší úroveň vzdělanosti odpovídající dřívější struktuře těžkého průmyslu,
- nevšímavost a lhostejnost občanů k páchání trestné činnosti nejen na veřejnosti,
- velký počet osob sociálně nepřizpůsobivých, zdržujících se v tzv. vyloučených lokalitách na území celého města,
- anonymita velkých sídlišť, která znemožňuje osobní znalost mezi občany bydlícími v dané lokalitě,
- množství velkých obchodních středisek, nákupních center a zábavních podniků, které se nabízejí závadovým osobám k páchání protiprávního jednání,
- konzumní způsob života, který mnohdy přeskupuje hodnotovou strukturu osobnosti, což často vede k malé opatrnosti k vlastním věcem,
- pro velkoměsta typický vysoký počet rozlehlých parkovacích ploch hypermarketů, kde dochází ke značnému pohybu obyvatelstva, které je většinou nevšímavé ke svému okolí a nezodpovědné k uložení a zabezpečení svých věcí,
- málo ovlivnitelné mechanismy vzniku ohrožení veřejného pořádku a skupiny pachatelů ohrožující veřejný pořádek při konání nebo v souvislosti s konáním hromadných sportovních a kulturních akcí,
- snadný a těžko kontrolovatelný odbyt odcizených věcí, zejména na různých burzách, v zastavárnách a bazarech,
- rostoucí nezaměstnanost a celkový dopad ekonomické krize na obyvatele města žijící v sociálně vyloučených lokalitách,
- blízkost státních hranic s Polskem a Slovenskem.

Stejně jako v předchozím roce je významným kriminogenním faktorem konzumace drog. Uživatelé drog potřebují denně větší obnos peněz na jejich nákup, a tak se je snaží získat jakýmikoli prostředky. Nejsnadnějším způsobem jsou vloupání do vozidel. Na této trestné činnosti se podílejí více než 60%. Současně více než z 50% jsou pachateli loupežných přepadení, a to zejména na starších a nemohoucích osobách na ulici a rovněž loupežných přepadení v hernách a barech.

3. Celková kriminalita

Celkovou kriminalitou se rozumí veškerá evidovaná trestná činnost na teritoriu městského ředitelství. Ostrava má po obvodních ředitelstvích Praha 1, Praha 2, Praha 3 a Praha 4, největší počet zjištěných trestných činů v ČR a současně nejvyšší počet objasněných trestných činů. Meziročně se počet trestných činů na městské ředitelství snížil o 1300 skutků, což je meziroční pokles o 14,21%. I přes tento příznivý trend se počet objasněných trestných činů na MŘP zvýšil o 2,41%, což je velmi pozitivní zjištění a svědčí o velmi dobré práci ostravských policistů.

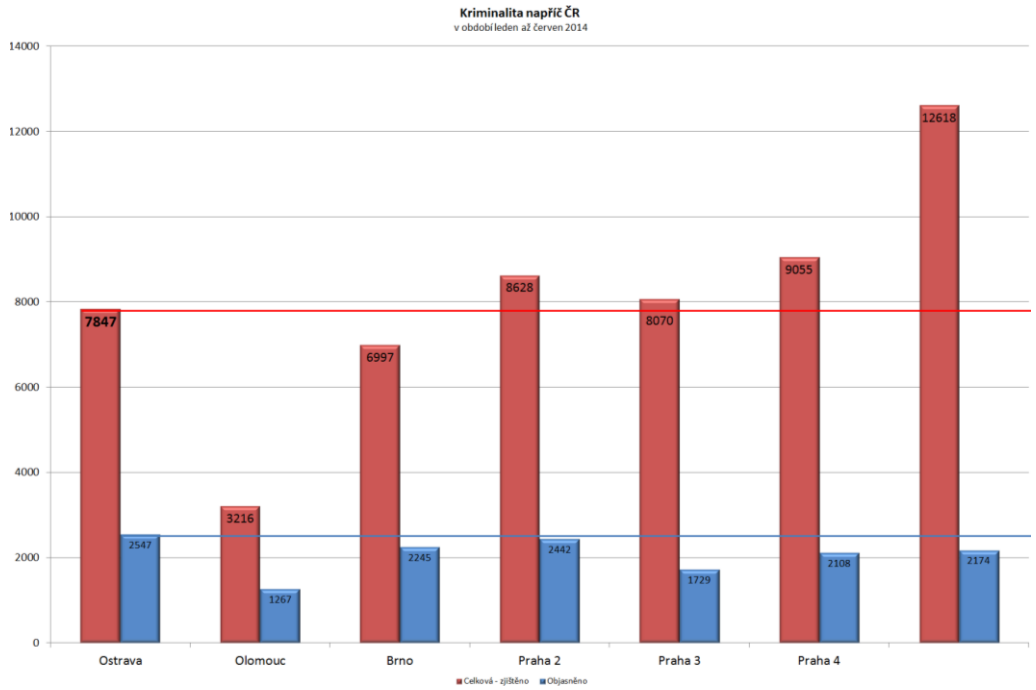

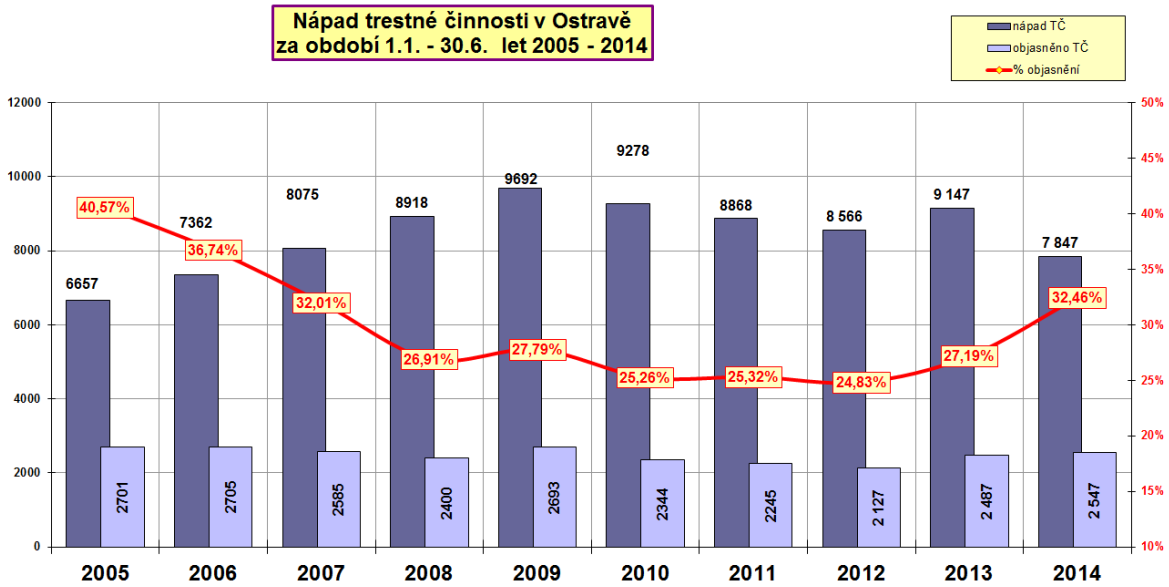

Jak již bylo zmíněno, celková kriminalita je dále dělena na oblast kriminality obecné, hospodářské a kriminality zbývající. Obecná kriminalita se pak dělí do dalších specifických skupin trestné činnosti. Vybrané oblasti kriminality a jejich podíl na celkové kriminalitě v období leden až červen roku 2014 je znázorněn následujícím grafem.

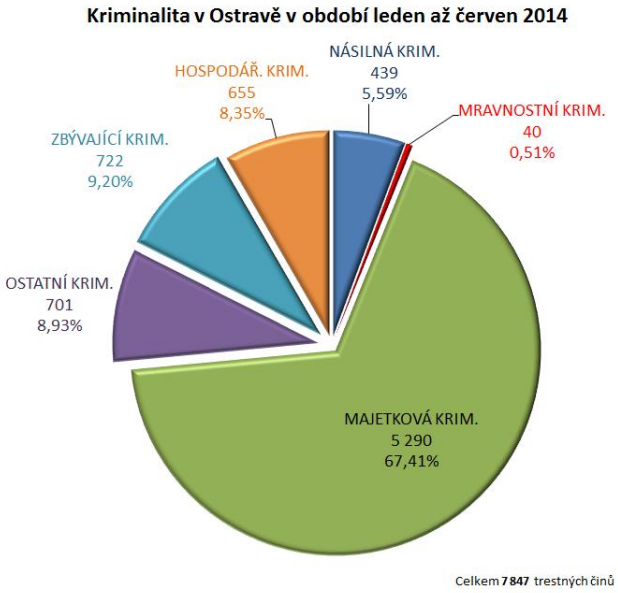

4. Obecná kriminalita

Celkem zjištěno	**6.470** (-1 261; -16,31%)
Z toho objasněno	**1.678** (-14; -0,83%)
Objasněnost	**25,94 %** (+4,05 %)
Způsobená hmotná škoda	**110.694 tis. Kč** (-100,764.000,- Kč)
Podíl na celkové kriminalitě:	**82,5%**

Obecná kriminalita zaznamenala meziroční pokles nápadu při téměř totožném počtu objasněných skutků. Bylo objasněno sice o 14 skutků méně než v pololetí 2013, ale objasňovanost byla 25,94% oproti 21,89% za stejné období roku 2013. Obecná kriminalita tvoří **82,5%** podílu nápadu celkové kriminality. Dále standardně členíme obecnou kriminalitu na kriminalitu násilnou, mravnostní, majetkovou a ostatní obecně kriminální činy. Jejich procentuální zastoupení v obecné kriminalitě znázorňuje následující graf. Sloupcový graf zachycuje vývoj obecné kriminality na teritoriu městského ředitelství za posledních deset let, kdy tmavě fialový sloupec vyjadřuje nápad těchto trestných činů v daném roce, světle fialový sloupec pak počet objasněných trestných činů. Stejně jsou koncipovány všechny ostatní podobné grafy v této zprávě.

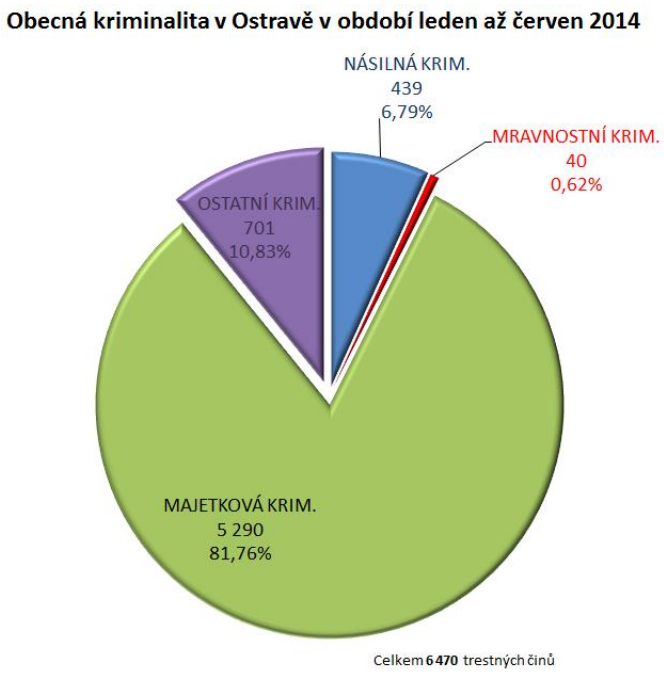

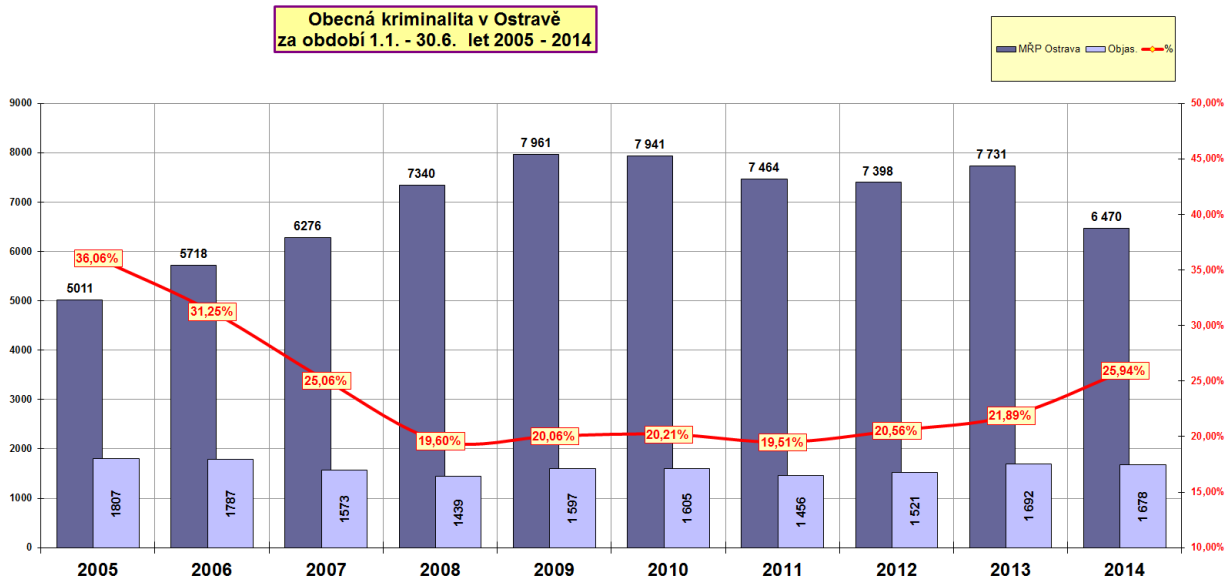

Mravnostní kriminalita jako celek meziročně zaznamenala nárůst o **4** skutků, což je **11,11%**. Na úseku násilné kriminality došlo k poklesu spáchaných skutků o **23**, tedy pokles o **8,16%**. Právě mravnostní a násilná kriminalita je velmi citlivě vnímána, neboť se jedná o přímý útok na zdraví a život a u obětí i jejich blízkých zanechává také psychické trauma, se kterým není snadné se vypořádat. Navíc je snahou tyto případy medializovat prostřednictvím sdělovacích prostředků, čímž je ovlivňováno jednak vnímání pocitu bezpečí, jednak hodnocení úspěšnosti práce policie.

Drtivý podíl trestných činů v oblasti obecné kriminality zaujímají majetkové trestné činy. V období leden až červen roku 2014 opět především v kategorii

pouliční trestné činnosti s bagatelní trestní sazbou. Konkrétně u krádeží věcí z vozidel, krádeží jízdních kol a krádeží vloupáním do ostatních objektů.

4.1. Násilná kriminalita

Celkem zjištěno	**439** (-39; -8,16%)
Z toho objasněno	**230** (-23; -9,09%)
Objasněnost	**52,4%** (-0,5%)
Způsobená hmotná škoda	**1.411 tis. Kč** (-248.000 Kč)1659000
Podíl na celkové kriminalitě	**5,6%**

Nejvýznamnější ukazatelé nápadu násilné kriminality:

Vraždy	**1** (+1; +100,0%)
Loupeže	**84** (-44; -34,38%)
Úmyslné ublížení na zdraví	**168** (-1; -0,59%)
Nebezpečné vyhrožování	**31** (-11; -26,19%)
Vydírání	**41** (+7; 20,59%)
Násilí proti úřední osobě – policistovi	**23** (+14; +155,56%)
Neoprávněný zásah do práva domu, bytu..	**5** (+1; 25,0%)
Týrání osoby žijící ve společném obydlí	**14** (+10; 250,0%)
Nebezpečné pronásledování	**11** (+6; 120,0%)

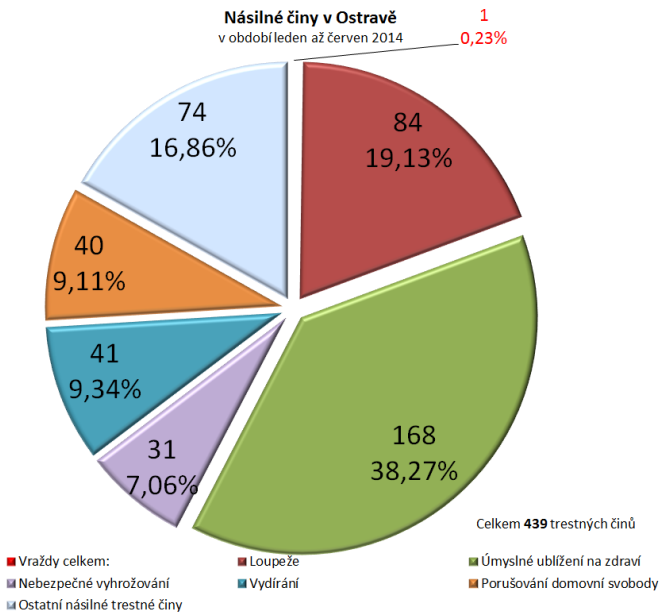

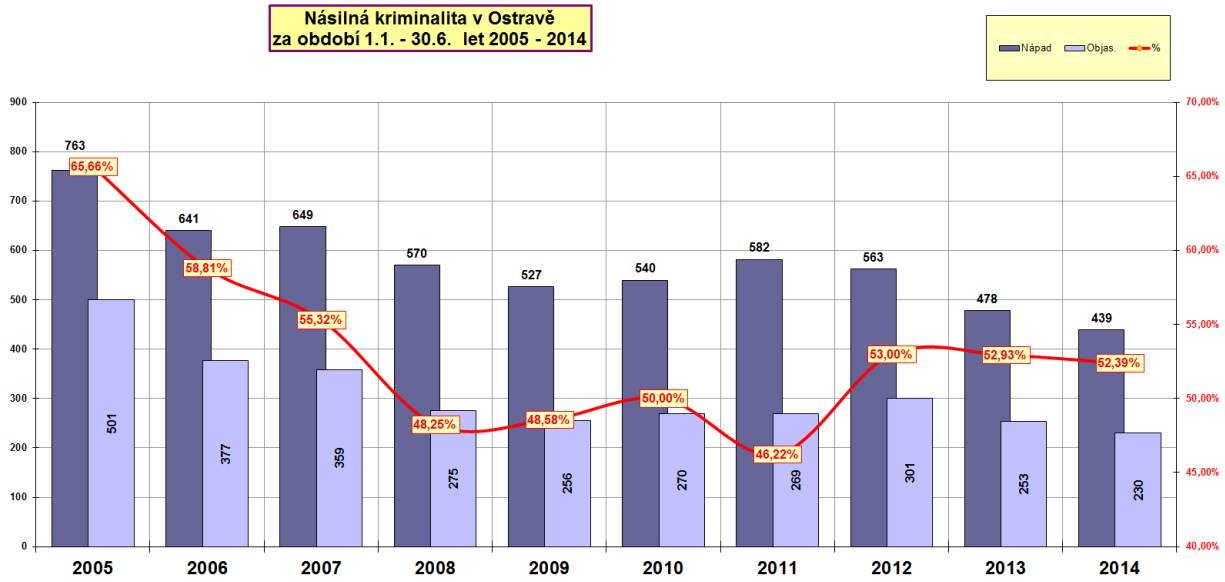

U této problematiky lze konstatovat, že v období leden až červen 2014 došlo k poklesu nápadu, ale také objasněnosti. Došlo k poklesu o 39 skutků, tedy o **8,16%.**

V prvním pololetí 2014 byla na území města Ostravy spáchána 1 vražda ve stádiu pokusu. Situaci ve spojitosti s trestným činem vraždy lze tedy v Ostravě považovat za nerizikovou pro širší veřejnost.

Počet vražd v prvním pololetí roku 2014 ve srovnání s rokem 2013 vzrostl o 1 skutek. Vývoj v prvním pololetí let 2005 - 2014 znázorňuje graf.

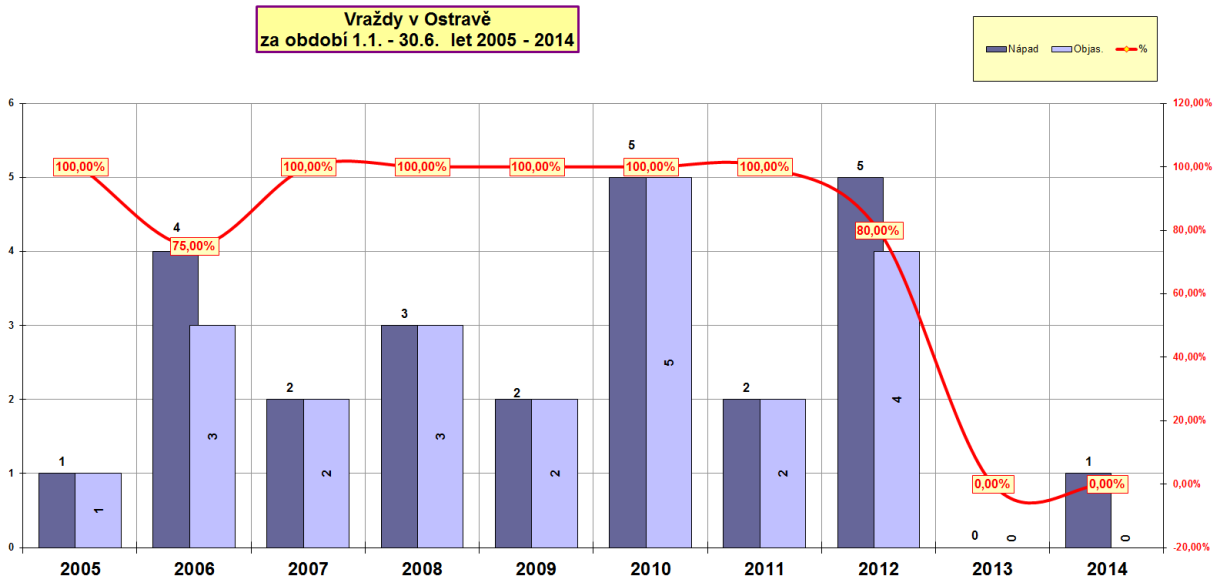

U trestného činu **ublížení na zdraví** lze uvést, že těchto případů v období leden až červen 2014 oproti předchozím rokům ubylo. Bylo šetřeno **168**

případů, ze kterých se podařilo objasnit **87**, což činí **51,79 %** objasněných činů. Jedná se zejména o napadení mezi muži, kdy pachatel způsobí poškozenému bodné poranění nebo zranění způsobí údery a kopy do oblasti hlavy.

Trend nápadu této trestné činnosti znázorňuje následující graf.

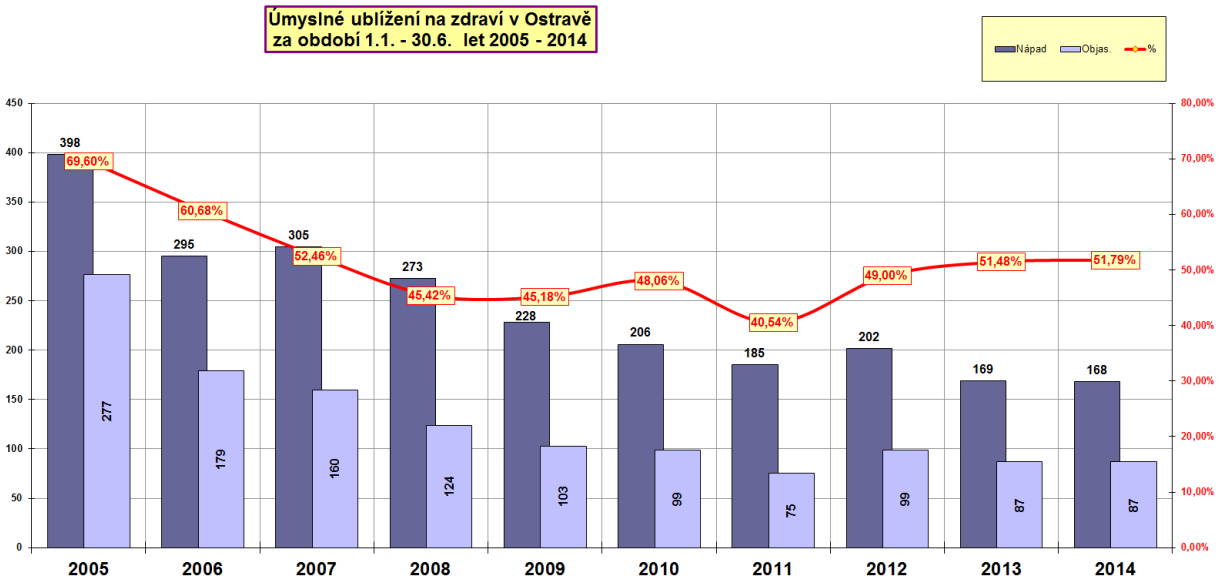

Na úseku **loupežných přepadení** došlo k významnému meziročnímu poklesu. V období leden až červen roku 2014 bylo evidováno celkem **84** těchto trestných činů, ze kterých se jich **42** podařilo objasnit, tedy každá druhá loupež byla objasněná. Většina těchto případů byla spáchána na ulici, tzv. pouliční loupeže. Další loupežná přepadení byla spáchaná v objektech, jako jsou peněžní ústavy, benzínové čerpací stanice, restaurace, herny a sázkové kanceláře. Tyto skutky jsou páchány v nočních i denních hodinách zejména na osamocené ženské obsluze. Jako vždy je zapotřebí zdůraznit, že oznámených případů loupeží je daleko více, než je uváděno v policejních statistikách. Některé byly ihned kvalifikovány jako zločin loupeže. V průběhu vyšetřování byly odloženy dle § 159a/1) trestního řádu a některé případy bylo překvalifikováno na jiný trestný čin nebo přestupek. Než však policie dojde k závěru, že se skutek nestal, musí policisté, zabývající se odhalováním této problematiky, vynaložit mnoho sil a prostředků k tomu, aby prokázali, že je případ smyšlený.

Skladba pachatelů loupežných přepadení se příliš nemění. Jedná se zejména o kriminálně závadové osoby, osoby závislé na hracích automatech, drogách a osoby bez stálého příjmu.

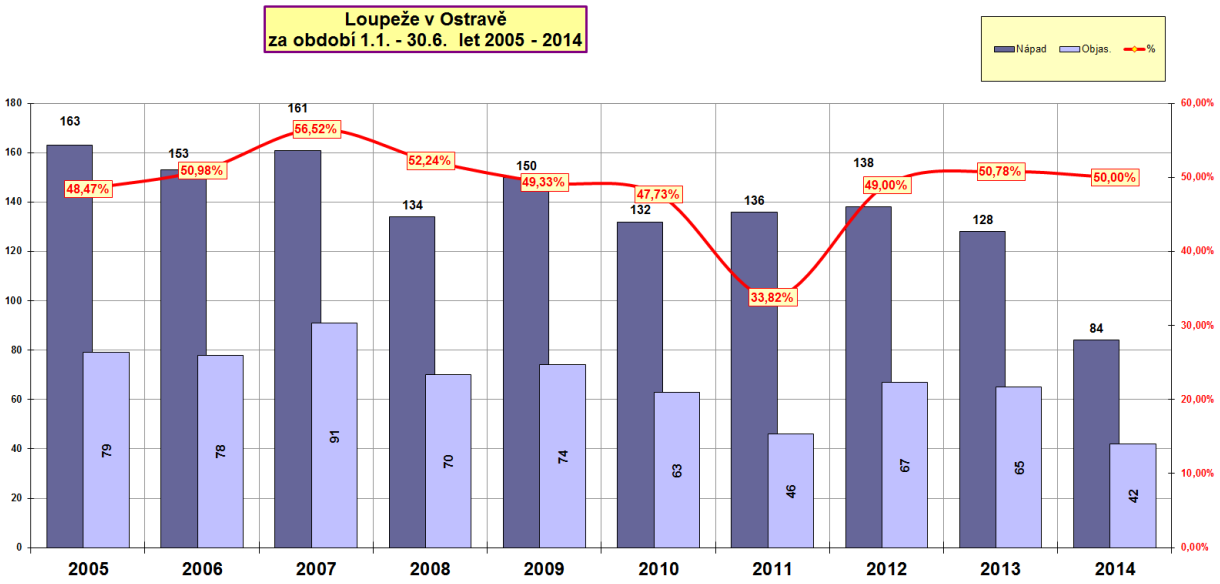

U trestného činu **vydírání** došlo v období leden až červen 2014 ke zvýšení nápadu oproti předchozímu roku. Bylo zjištěno 41 skutků, což je o 7 skutků více tedy meziroční nárůst o 20,59%.

4.2. Mravnostní kriminalita

Celkem zjištěno	**40** (+4; +11,11%)
Z toho objasněno	**28** (+14; +100,00%)
Objasněnost	**70,00%** (+31,11%)
Způsobená hmotná škoda	**0,- Kč** (-14.000,- Kč)
Podíl na celkové kriminalitě	**0,5%.**

Nejvýznamnější ukazatelé nápadu:

Znásilnění	**12** (-1; -7,69%)
Pohlavní zneužívání ostatní	**7** (-8; -53,33%)
Pohlavní zneužívání v závislosti	**1** (+1; +100,0%)

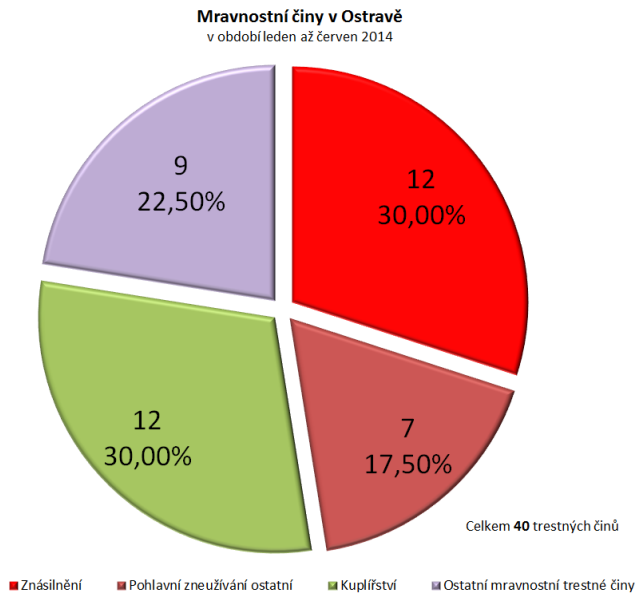

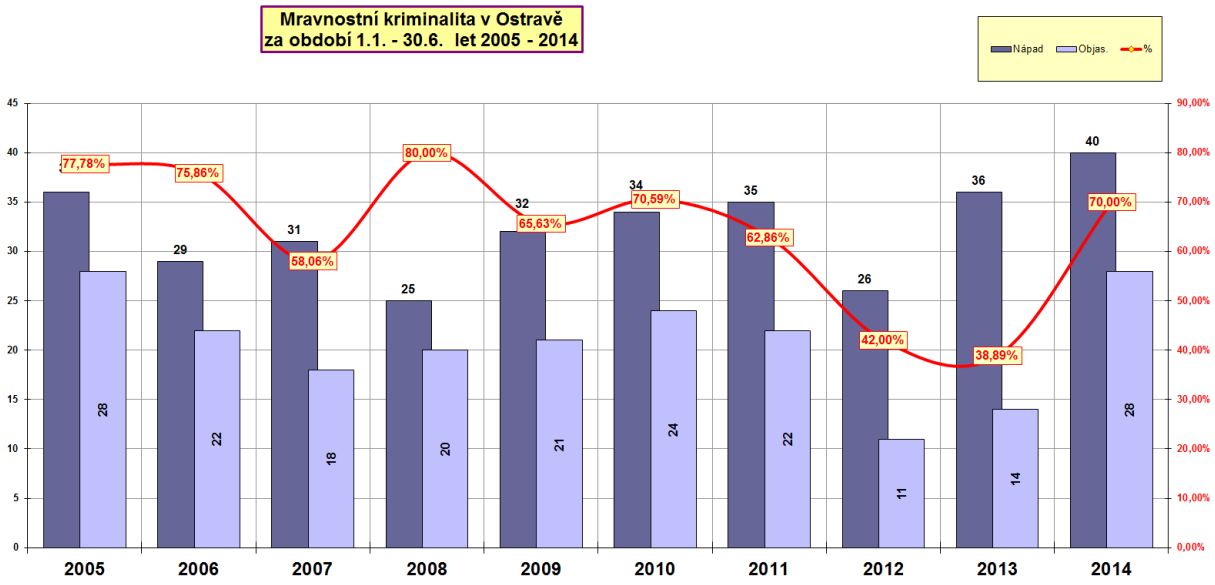

Policie ČR v oblasti mravnostní kriminality prioritně sleduje především tři kategorie trestných činů s vysokou společenskou nebezpečností, které zanechávají výrazně negativní následky na oběti. Jedná se o znásilnění, pohlavní zneužívání v závislosti a ostatní případy pohlavního zneužívání.

Ve vývoji mravnostní kriminality došlo v období leden až červen roku 2014 k nárůstu zjištěných skutků oproti stejnému období roku 2013 o **4** případy, což znamená meziroční nárůst o **11,11%**. Meziročně došlo k nárůstu objasněných mravnostních trestných činů o **14** skutky, což je nárůst o **100,00%**.

Nápad na uvedené problematice se oproti pololetí roku 2013 zvýšil, nejvíce u kuplířství.

U případů **znásilnění** je nápad stabilizován, snížil se o jeden skutek, což činí -7,69%. Objasněnost je 66,67% a v meziročním srovnání se zvýšila o 3 skutky, tedy o 60,00% . Co se týče vztahu pachatel – oběť, není zaznamenána žádná série, v 6 případech se jednalo o recidivu. U neobjasněných skutků nejsou zjištěny takové informace, které by značnou měrou ohrožovaly vnitřní bezpečnost na daném teritoriu, tj. sériová trestná činnost.

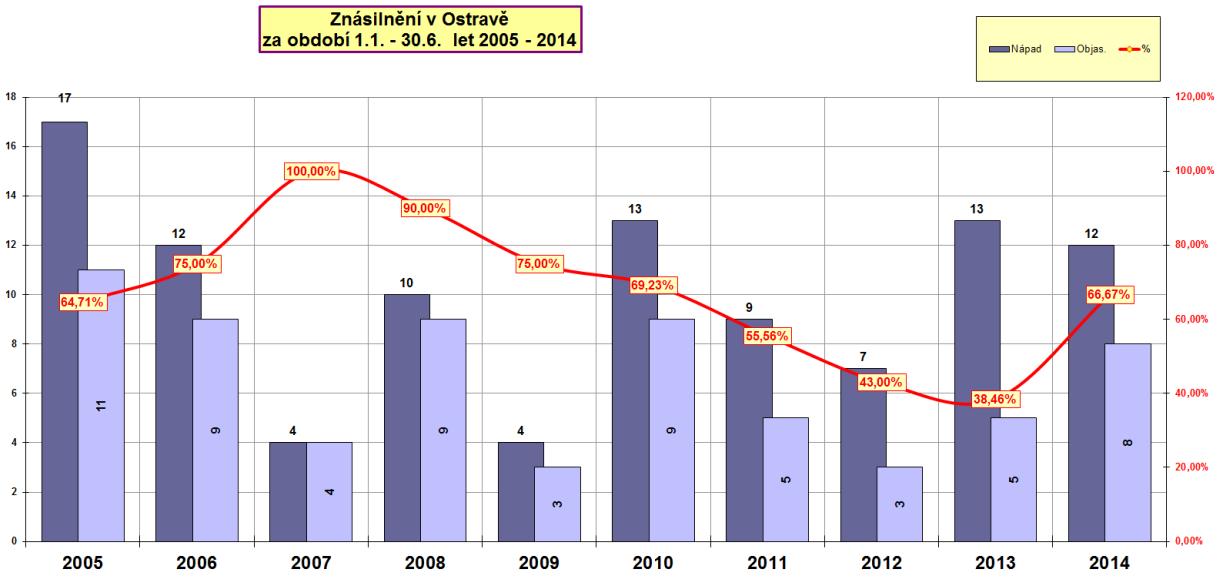

U **pohlavního zneužívání** došlo ke snížení nápadu trestné činnosti v období leden až červen v roce 2014 a to o 7 skutků což činí meziroční pokles o 46,67%. Co se týče vztahu pachatel – oběť, není zaznamenána žádná série.

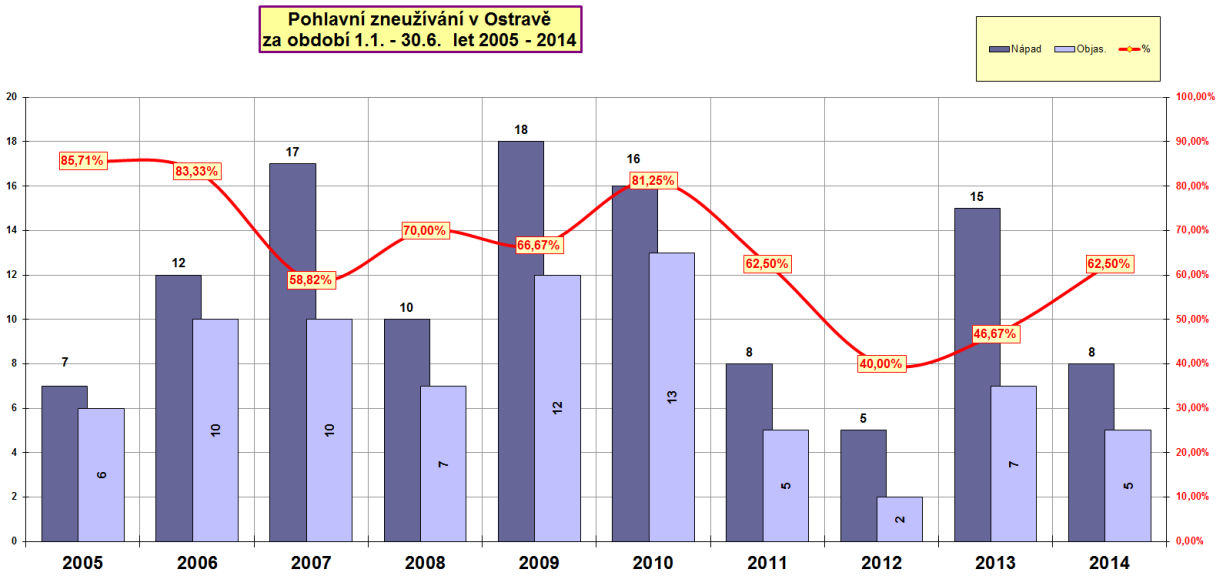

Pracovníky SKPV je prováděno sledování mravnostní internetové kriminality, a to ve vztahu k šíření a držení dětské pornografie. Značným problémem internetové kriminality je navazování vztahů mezi nezletilci a dospělými osobami, které se vydávají za vrstevníka s cílem získat fotografie nebo videa mající charakter dětské pornografie. Tato komunikace probíhá vesměs přes volně dostupné komunikační kanály, u kterých je obtížné dohledat koncové uživatele, tedy pachatele protiprávního jednání. Jedná se o vysoce latentní trestnou činnost.

V prvním pololetí roku 2014 byl ze strany pracovníků SKPV prováděn monitoring míst na území města Ostravy, kde dochází k nabízení sexuálních služeb za úplatu, s cílem dokumentovat případné kuplířství a obchodování s lidmi. Na základě monitoringu byla zmapována scéna nočních pánských klubů, kdy nadále je prováděno šetření k případnému páchání protiprávního jednání v souvislosti s poskytováním sexuálních služeb. V souvislosti s tímto byla v Ostravě provedena také celoplošná policejní akce Anděl, do které se zapojila všechna ostravská oddělení obecné kriminality a při níž bylo zadrženo 24 osob, zajištěno bylo 9 osobních motorových vozidel, finanční hotovost ve výši 570.000,- Kč a dále bylo zajištěno 27.700 ks prezervativů, různé erotické pomůcky, účetní knihy a účetní doklady, 8x PC, 19x notebook, 4x tablet, 5x TV, 21x mobil, 6x flash disk, 2x platební terminál, 2x dig. Videorekordér, 6x záznamové zařízení s HDD, 1x fotoaparát, 1x jízdní kolo a další.

..

4.3. Majetková kriminalita

Majetková kriminalita tvoří největší podíl z celkové kriminality na území města Ostravy (**67,4%**) a dále převážnou většinu obecné kriminality (**81,8%**).

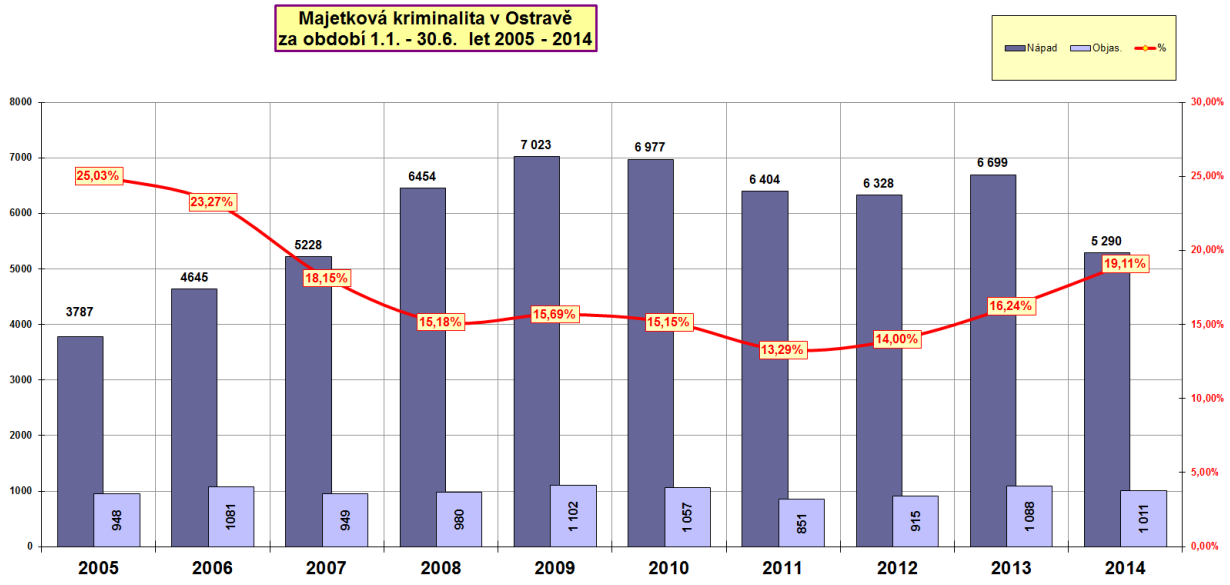

Celkem zjištěno	**5.290** (-1409; -21,03%)
Z toho objasněno	**1.011** (-77; -7,08%)
Objasněnost	**19,11%** (+2,87%)
Způsobená hmotná škoda	**106.631 tis. Kč** (-48.698 tis. Kč)
Podíl na celkové kriminalitě:	**67,4%.**

Nejvýznamnější ukazatele nápadu při rozdělení majetkové kriminality na krádeže prosté, krádeže vloupáním a na ostatní majetkové trestné činy:

Krádeže prosté zjištěno	**3.459 (-853; -19,78%)**
Z toho objasněno	**687** (-28; -3.92%)
Objasněnost	**19,86%** (+3,28%)
Způsobená hmotná škoda	**54.254 tis. Kč** (-20.240 tis. Kč)
Podíl na celkové kriminalitě:	**44,1%**
Krádeže kapesní	**384** (+31; +8,78%)
Krádeže jiné na osobách	**505** (-101; -16,67%)
Krádeže mot. voz. dvoustopých	**142** (-127; -47,21%)
Krádeže věcí z automobilů	**1.154** (-620; -34,95%)
Krádeže jízdních kol	**327** (+51; +18,48%)
Krádeže v bytech	**94** (+20; +27,03%)
Krádeže vloupáním zjištěno	**1.260 (-500; -28,41%)**
Z toho objasněno	**249** (-32; -11,39%)
Objasněnost	**19,76%** (+3,79%)
Způsobená hmotná škoda	**29.266 tis. Kč** (-22.526 tis. Kč)

Podíl na celkové kriminalitě:	**16,1%**
Vloupání do obchodů	**71** (-67; -48,55%)
Vloupání do výkladních skříní	**3** (-3; -50,00%)
Vloupání do rest. a hostinců	**36** (-33; -47,83%)
Vloupání do bytů	**184** (+59; +47,20%)
Vloupání do RD	**48** (-37; -43,53%)
Ostatní maj. tr. činnost zjištěno	**571 (-56; -8,93%)**
Z toho objasněno	**75** (-17; -18,48%)
Objasněnost	**13,13%** (-1,54%)
Způsobená hmotná škoda	**23.111 tis. Kč** (-4.932 tis. Kč)
Podvod	**129** (+3; +2,38%)
Zpronevěra	**18** (-15; -45,45%)
Poškozování cizí věci	**382** (-51; -11,78%)

V oblasti majetkové kriminality došlo v období leden až červen roku 2014 k výraznému meziročnímu poklesu trestných činů o **1409**, tedy o **21,03%** na celkových **5.290** trestných činů. Podíl majetkové trestné činnosti na celkové kriminalitě je **67,4%**.

Nápad kriminality v této oblasti již tradičně ovlivnily především krádeže vloupání, krádeže věcí z automobilů a krádeže v jiných objektech. K významnému poklesu došlo u krádeží vloupáním do obchodů, dále do restaurací a hostinců, do rodinných domů a do ostatních objektů. Pokles také sledujeme u krádeží jiných na osobách, krádeží motorových vozidel. Výrazný pokles zaznamenaly také krádeže věcí z vozidel.

Majetkovou trestnou činnost lze rozdělit na krádeže prosté, krádeže vloupáním a na ostatní majetkovou trestnou činnost. Podíl takto rozdělených kategorií majetkové kriminality na celkovém objemu zjištěné majetkové kriminality je znázorněn následujícím grafem.

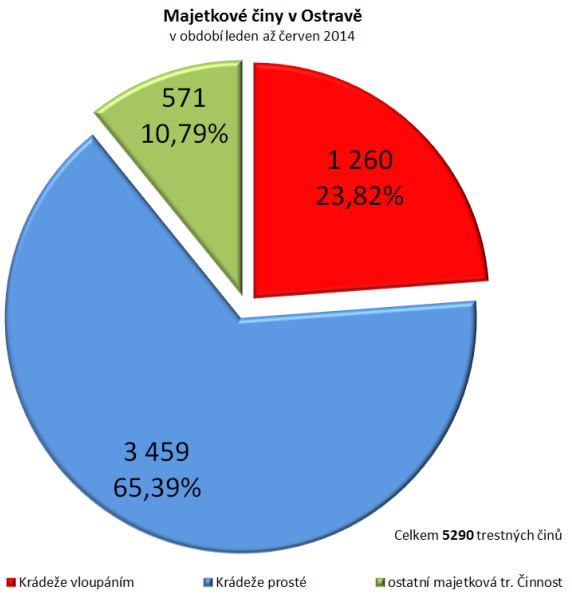

4.3.1. Prosté krádeže

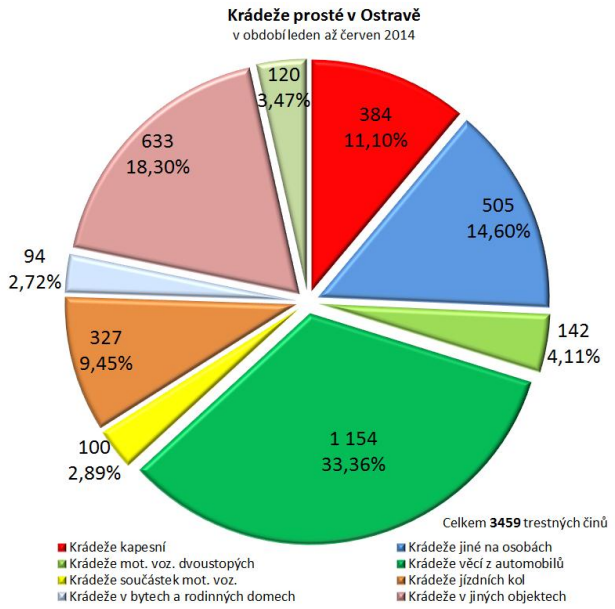

V oblasti majetkové trestné činnosti se v uplynulých letech projevoval negativní trend nárůstu trestné činnosti, a to zejména v kategorii prostých krádeží. V období leden až červen roku 2014 se tento trend podařilo změnit a v letošním roce evidujeme nejnižší nápad od roku 2006, což lze vnímat jako velice pozitivní, protože tato část kriminality je velice citlivě vnímaná širokou veřejností.

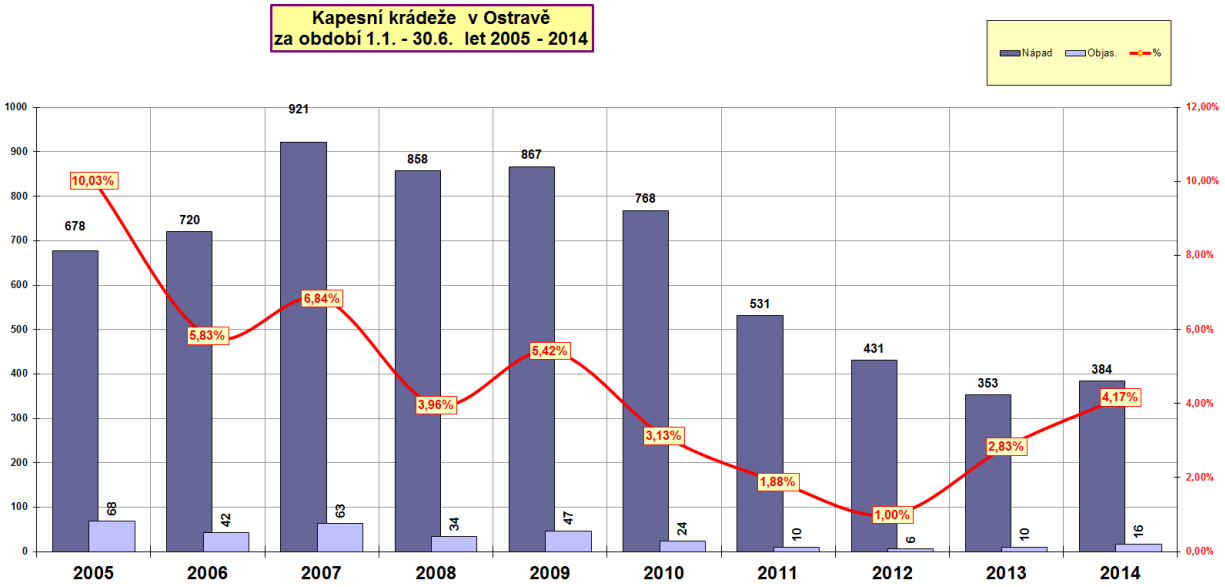

Bohužel i přes tento příznivý vývoj stále přetrvává lehkovážné jednání ze strany poškozených osob, často hraničící až s lhostejností ke svému či svěřenému majetku, a to přes neustálé preventivní působení ze strany Policie ČR na občany. Účinnost policejních opatření k zamezení této trestné činnosti je i díky tomuto faktoru malá. Kapesní krádeže evidujeme jak v nákupních centrech, tak i v prostředcích městské hromadné dopravy osob a také na místech, kde je shromážděno více lidí a vznikají tedy vhodné podmínky pro krádež, jako je tomu například v restauracích a barech ulice Stodolní. Novým trendem jsou krádeže na osobách ve spánku, kdy osoba z nějakého důvodu usne, buď v tramvaji či na místech veřejně přístupných. Jedinou cestou, jak tuto trestnou činnost alespoň regulovat, je soustavná cílená preventivní činnost, přičemž význam má jistě také přítomnost policistů a strážníků Městské policie Ostrava na kritických místech v rizikových časech dle prováděných operativních analýz.

Úspěchu dosáhli policisté městského ředitelství v problematice **krádeží na seniorech**, když v období leden až červen v roce 2014 byl zaznamenán významný pokles této specifické trestné činnosti. Obětí majetkových trestných činů z řad seniorů bylo méně o 44,44% v meziročním srovnání. V prvním pololetí roku 2014 jich bylo 135, což je o 108 seniorů jako obětí méně. Pachatele tvoří velmi dobře organizované skupiny, kteří využívají bezmezné důvěřivosti, nemohoucnosti a bezbrannosti svých obětí – seniorů. Vzhledem k tomu, že se jedná o osoby s oslabenými smyslovými vjemy, zejména zrakem, ve spojení s problémy zachování paměťové stopy, je dopadení těchto pachatelů velmi obtížné.

V boji s touto formou kriminality se jako nejúčinnější jeví neustálá prevence, zejména prostřednictvím hromadných sdělovacích prostředků a cíleně zaměřených preventivních programů a projektů.

Nedílnou součást majetkové trestné činnosti tvoří **krádeže věcí z vozidel**. Denně je na území MŘP Ostrava napadeno v průměru 6,3 vozidel. Nápad trestné činnosti na této problematice se v prvním pololetí roku 2014 oproti pololetí roku 2013 výrazně snížil o **34,95%**, což znamená, že bylo napadeno o 620 vozidel méně oproti období loňského roku.

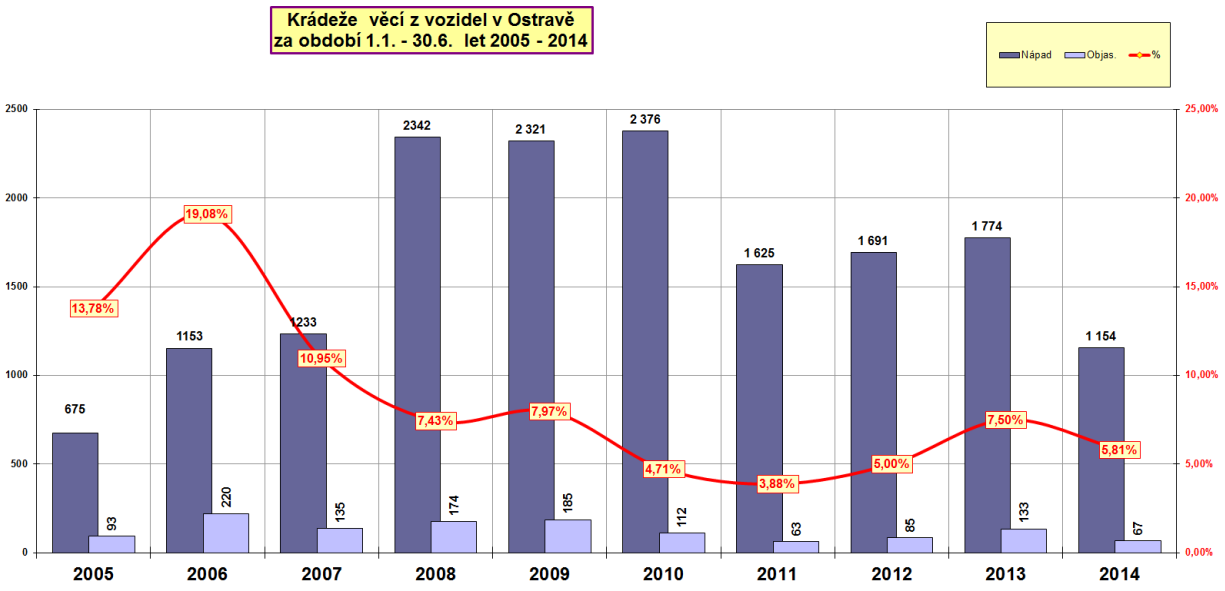

Trestná činnost na úseku **krádeží vozidel** za období leden až červen roku 2014 tvoří **2,7%** z celkového počtu spáchané majetkové trestné činnosti a z pohledu celkového nápadu krádeží prostých **4,1%.** Oproti pololetí roku 2013 došlo k poklesu této trestné činnosti a k poklesu její objasněnosti.

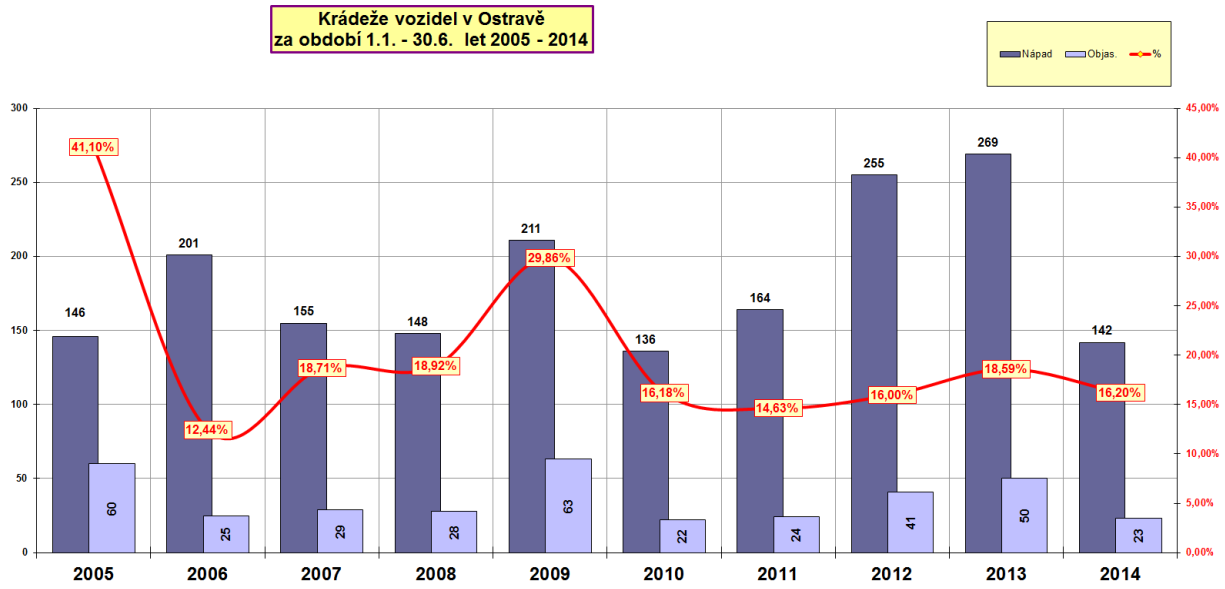

4.3.2. Krádeže vloupáním

Za nejvýznamnější ukazatele kategorie krádeže vloupáním jsou považovány případy vloupání do bytů a rodinných domků, které jsou občany velmi citlivě vnímány. Obydlí (byty a rodinné domky) jsou nejpostiženějším

specifickým objektem vloupání. Významným faktorem jsou rovněž případy vloupání do obchodů a do restaurací a hostinců.

Strukturu krádeží vloupáním a podíl jednotlivých druhů napadených objektů znázorňuje graf. Ostatními objekty (podíl 68,25%) se rozumí zejména sklepy, sklady, kanceláře, šatny, zahradní chatky, altány a podobné, jinak nespecifikované objekty.

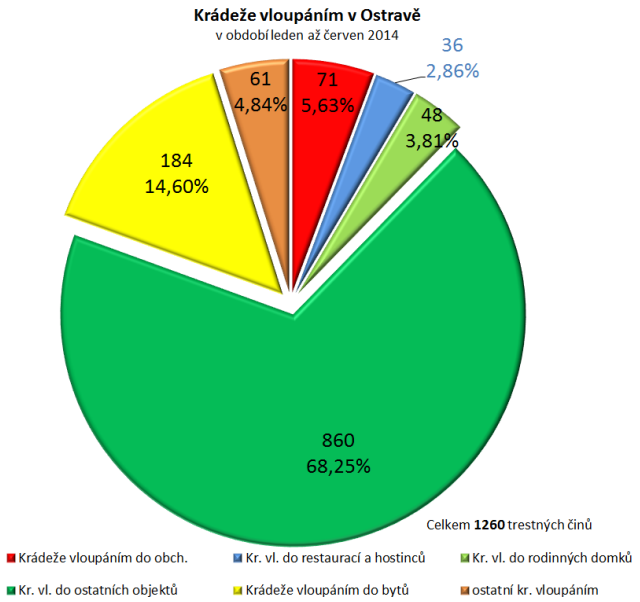

Trestná činnost na úseku vloupání v roce 2013 činí **16,1%** z celkové kriminality, **23,8%** z majetkové trestné činnosti. Oproti roku 2013 došlo v období leden až červen k poklesu této trestné činnosti o 500 skutků, což je meziroční pokles o 28,41%. Největší podíl v této oblasti tvoří **vloupání do ostatních objektů.**

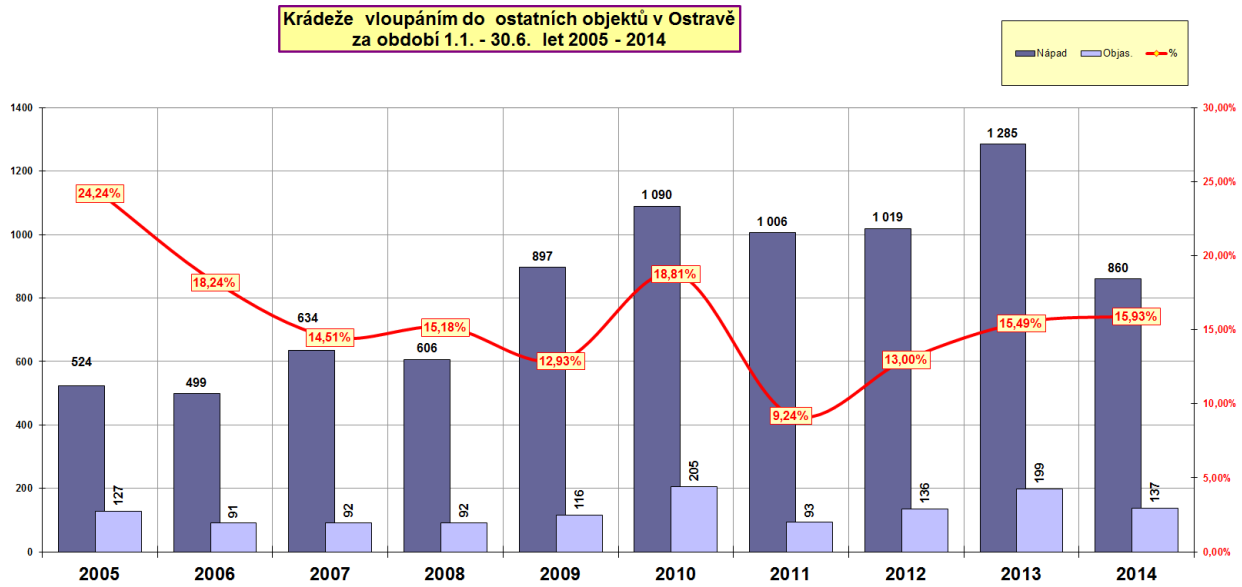

Příčinou je snadnost vniknutí do těchto objektů, které v mnoha případech jsou osamoceny a nejsou pod dohledem. K vniknutí není zapotřebí sofistikovaných metod, stačí pouze hrubá síla. Pachatelé této trestné činnosti stále používají k překonání překážky hrubé síly a sériově vyráběné nástroje. Vzhledem k dostupnosti nástrojů dochází k jejich obměňování, a tím ztížení zjištění, že se jedná o sériovou trestnou činnost. Předmětem zájmu jsou většinou věci, které se dají snadno, rychle a bezpečně zpeněžit.

Vloupání do obchodů a do restaurací je na tom obdobně – anonymní, hustě obydlená sídliště.

I přesto došlo na úseku této trestné činnosti k poklesu skutků. U vloupání do ostatních objektů v období leden až červen v roce 2014 bylo evidováno celkem 860 trestných činů, došlo tedy k poklesu o 425 skutků, což činí meziroční pokles o 33,07%. U vloupání do obchodů došlo k poklesu o 67 trestných činů, tedy meziroční pokles o 48,55%. Vloupání do restaurací také pokleslo a to o 33 skutků, což činilo meziroční pokles o 47,83%.

I přes klesající trend, lze obecně říci, že předmět zájmu pachatele je snadno dostupný. Zabezpečení objektů je mnohdy velmi špatné. Způsoby provedení jsou shodné, jde především o páčení dveří a oken nebo rozbití skleněných výplní dveří a oken. Předmětem zájmu pachatele jsou finanční prostředky a snadno zpeněžitelné předměty, u kterých je nemožná individuální identifikace (alkohol a cigarety).

Pachateli uvedené trestné činnosti, jako ostatně u majetkové trestné činnosti obecně, jsou osoby s bohatou kriminální minulostí a osoby závislé na OPL. Pocházejí vesměs z míst, kde k trestnému činu dochází, jsou znalí prostředí a po spáchání skutku mají větší šanci úniku a včasného úkrytu.

Trestná činnost na úseku **vloupání do rodinných domů** měla v prvním pololetí 2014 klesající tendenci. Celkem evidujeme 48 skutků a pokles o 37 trestných činů, což je meziročně pokles o 43,53%. Objasňovanost těchto skutků se zvýšila z 11,76% v období leden až červen 2013 na 20,83% ve stejném období roku 2014.

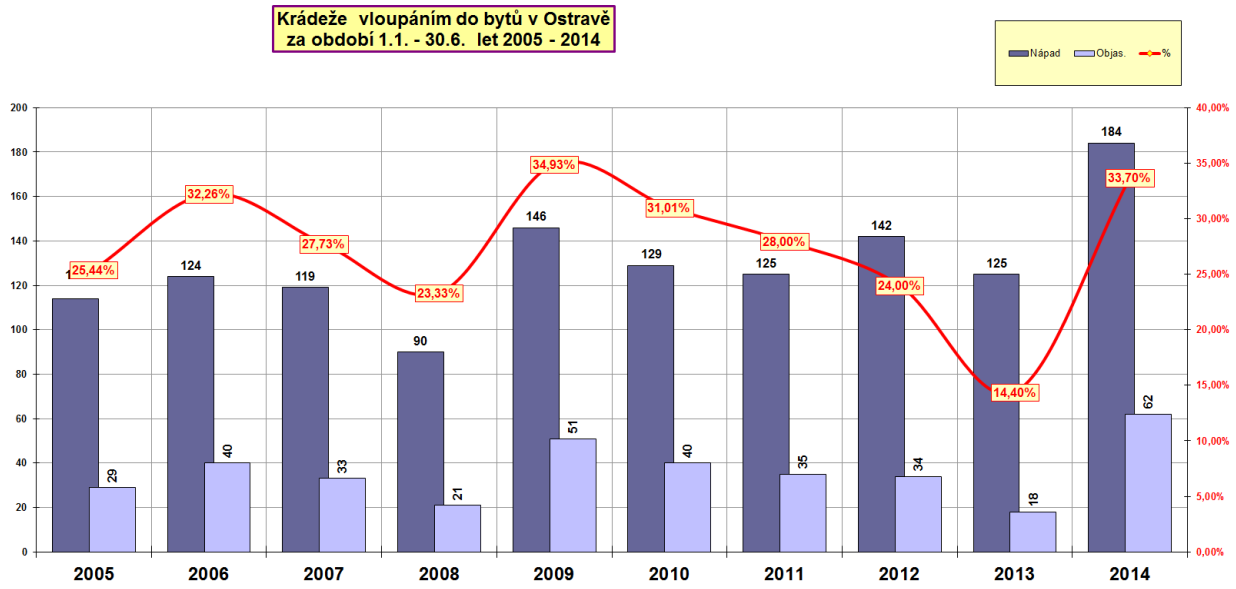

K nárůstu nápadu došlo v prvním pololetí 2014 u **vloupání do bytů**, a to o 59 skutků, což činí meziročně 47,20%. Pachatelé vnikali nejčastěji do bytu páčením a rozlomením vložky zámku vstupních dveří, popřípadě přes nekvalitně zajištěná okna přízemních bytů.

Předmětem zájmu pachatele zůstávají šperky, finanční hotovost, cenné papíry, platební karty, doklady a drobná elektronika (mobilní telefony, nooteboky).

4.3.3. Ostatní majetková trestná činnost

V prvním pololetí roku 2014 bylo spácháno celkem **571** ostatních majetkových trestných činů, což je pokles oproti stejnému období roku 2013 o **56** skutků, tedy meziročně o **8,93%**. **75** skutků bylo objasněno. Objasněnost v této oblasti činí **13,13%.** Nejvýznamnější ukazatele nápadu předmětné oblasti byly uvedeny v přehledu kapitoly o majetkové trestné činnosti. Pokles ve zmíněné kategorii byl zaznamenán u trestných činů zpronevěry a poškozování cizí věci.

4.4. Ostatní obecná kriminalita

Celkem zjištěno	**701** (+183; +35,33%)
Z toho objasněno	**409** (+72; +21,36%)
Objasněnost	**58,35%** (-6,71%)
Způsobená hmotná škoda	**2.652 tis. Kč** (-51.804 tis. Kč)
Podíl na celkové kriminalitě:	**8,9%**

Nejvýznamnější ukazatele nápadu:

Výtržnictví	**18** (-7; -28,00%)
Sprejerství	**256** (+143; +126,55%)

Ohrožování mravní výchovy ml.	**32** (-4; -11,11%)
Nedov. výr. a drž. psych. látek a jedů	**41** (+11; +36,67%)
Šíření toxikomanie	**0** (-1; 0,00%)
Maření výkonu úřed. roz. a vykázání	**289** (+21; +7,84%)

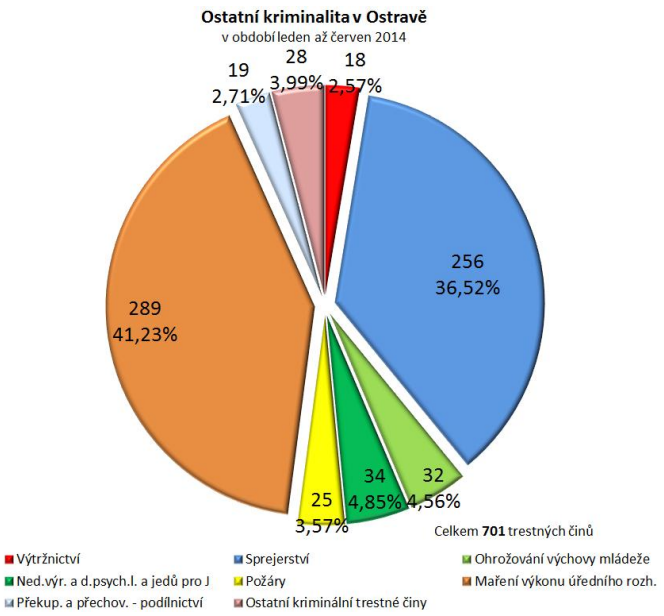

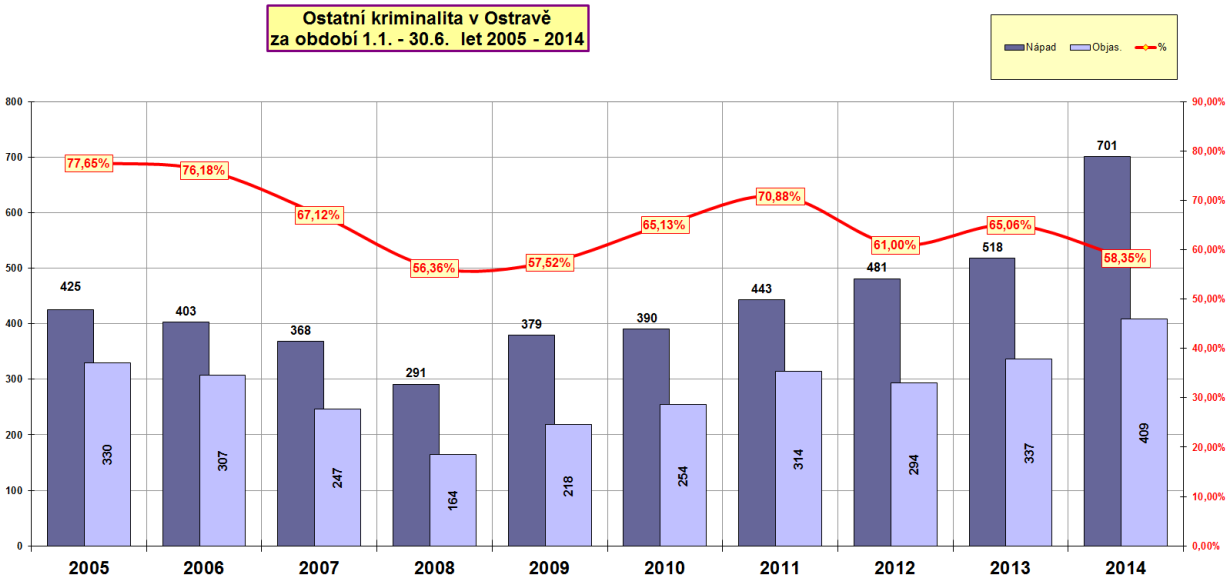

V oblasti ostatní obecné kriminality došlo k meziročnímu nárůstu nápadu kriminality o **35,33%**, tedy o **183** případů. Samostatnou kapitolou pak jsou případy **sprejerství**, kde v období leden až červen roku 2014 došlo k nárůstu evidovaných případů, a to o **143** skutků, což činí nárůst o **126,55%**. K nárůstu případů došlo i u trestných činů **maření výkonu úředního rozhodnutí a vykázání**, a to o **7,84%** tedy o **21** skutků.

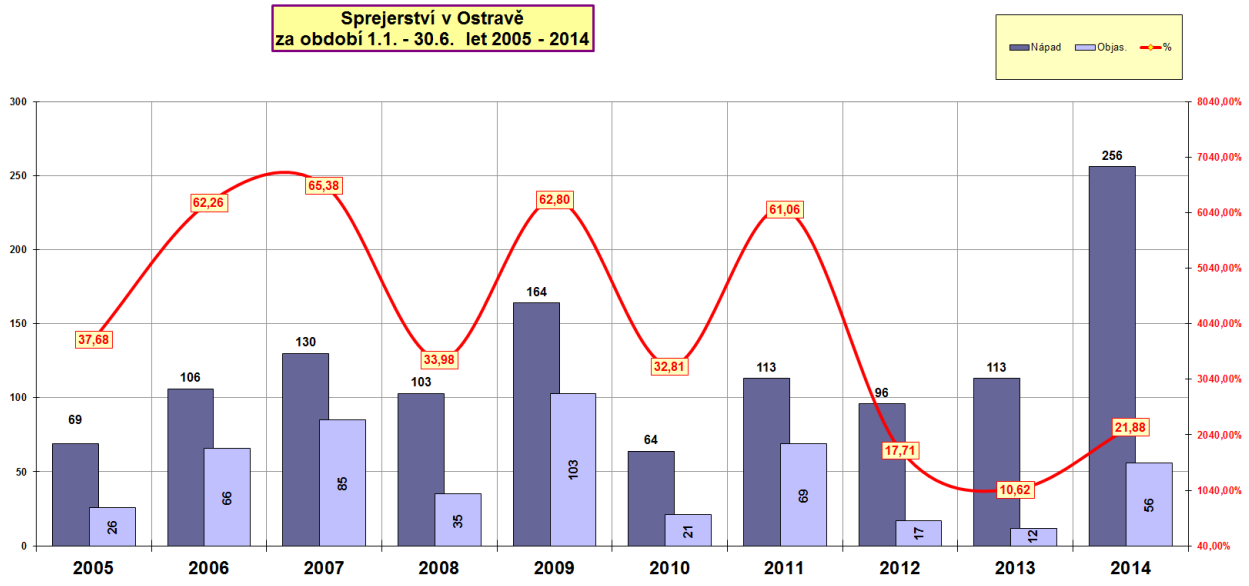

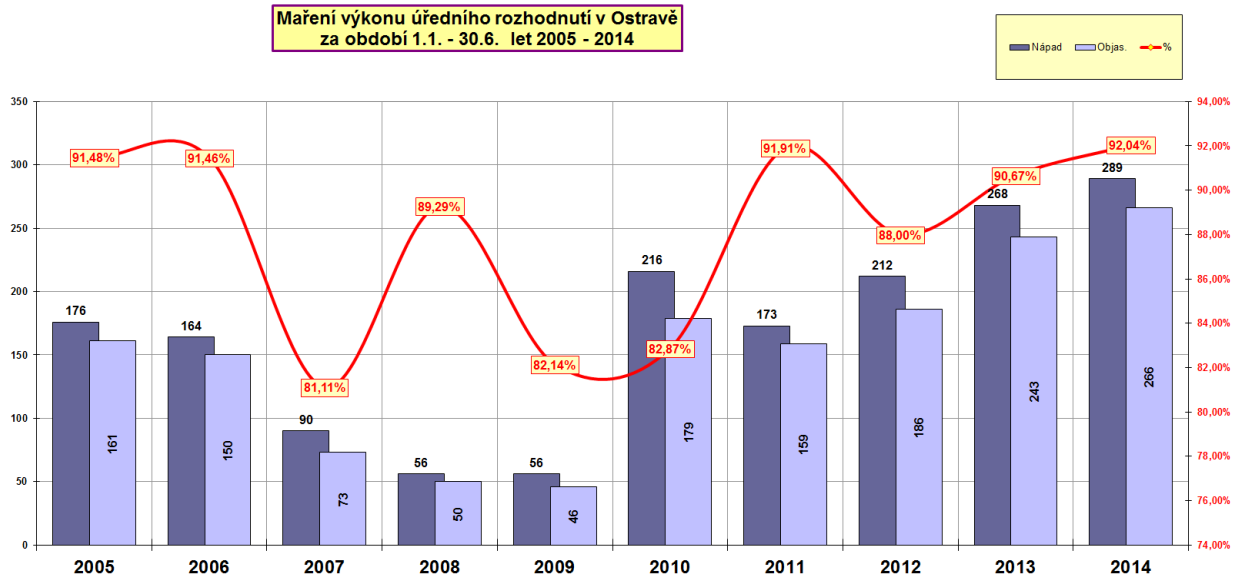

Trestné činy související s toxikomaniemi souhrnně označujeme jako **„toxi“.** Nejvýznamnější podíl v oblasti těchto trestných činů má, stejně jako v letech minulých, nedovolená výroba a držení psychotropních látek a jedů, což lze souhrnně označit jako nealkoholovou toxikomanii, do které dále patří i šíření toxikomanie. Odhalování této trestné činnosti je vzhledem k její vysoké latenci velmi náročné a vyžaduje používání sofistikovaných metod a prostředků. Výsledky v této oblasti přímo závisí na počtu policistů (specialistů), kteří se prověřování zmíněné trestné činnosti věnují. Následující graf ukazuje vývoj skupiny trestných činů souvisejících s toxikomanií.

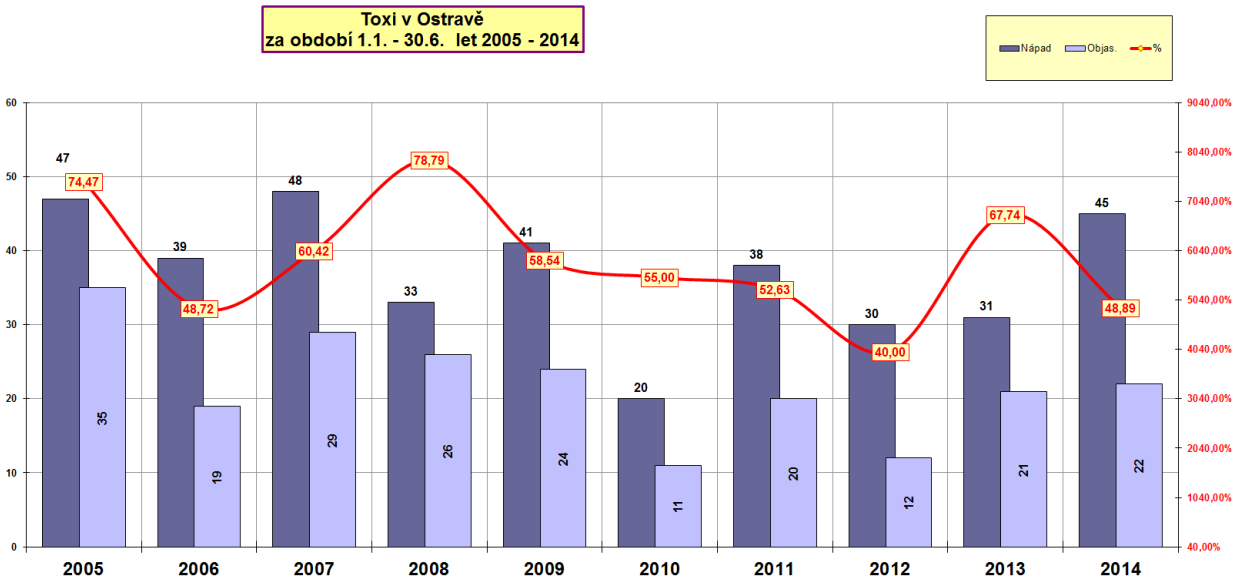

Drogová scéna se v Ostravě v podstatě nemění. Je charakterizována zejména výrobou a prodejem pervitinu, marihuany, heroinu a extáze. Prodej a výroba pervitinu je doménou občanů ČR, ale také občanů Vietnamu. Heroin je specifikem romské komunity a rovněž občanů Vietnamu. Přetrvává i nárůst podílu žen na této trestné činnosti. Každý rok se obměňuje síť výrobců a distributorů, a to zejména pervitinu. Část výrobců a distributorů se vrací z výkonu trestu odnětí svobody a po návratu páchají tuto trestnou činnost daleko rafinovaněji a konspirativněji. Místa výroby pervitinu se přesouvají mimo Ostravu. Pachatelé tuto „komplikaci“ řeší nákupem v zahraničí, především v Polsku a na Slovensku. Z Polska jsou k nám pašovány rovněž léky obsahující látky potřebné k výrobě drog.

4.5. Hospodářská kriminalita

Celkem zjištěno	**655** (-107; -14,04%)
Z toho objasněno	**268** (+15; +5,93%)
Objasněnost	**40,92%** (+7,72%)
Způsobená hmotná škoda	**391.029 tis. Kč** (+930 tis. Kč)
Podíl na celkové kriminalitě:	**8,3%**

Nejvýznamnější ukazatele nápadu:

Podvod	**69** (-20; -22,47%)
Neoprávněné držení platebního prostředku	**253** (-40; -13,65%)
Úvěrový podvod	**95** (-101; -51,53%)

Kriminogenní faktory, které ovlivňují bezpečnostní situaci na území města Ostravy v oblasti hospodářské trestné činnosti, jsou poměrně stálé a neměnné, a to zejména vysoká míra nezaměstnanosti, sociální vyčlenění, složení

obyvatelstva, jejich zadluženost a aglomerace velkoměsta s bývalým těžkým průmyslem. V pololetí roku 2014 nebyl na území města Ostravy zaznamenán žádný nový trend hospodářské trestné činnosti, který by podstatně ovlivnil její nápad.

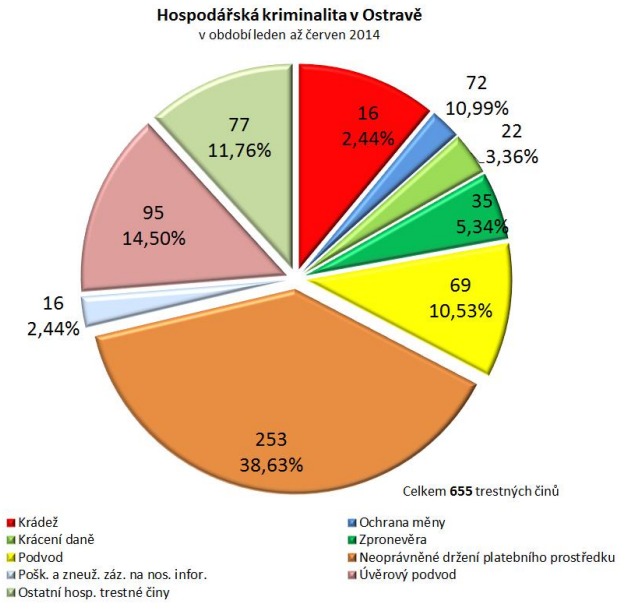

V období leden až červen roku 2014 bylo na území města Ostravy zjištěno **655** hospodářských trestných činů, což představuje pokles o **101** trestných činů oproti období leden až červen roku 2013. Z tohoto počtu se jich podařilo objasnit **268**, tedy o **15** více oproti roku 2013. Celková objasněnost tak stoupla o **7,71%** na **40,92%**, což představuje meziroční nárůst u objasněných skutků o **5,93%**. A to je při klesajícím nápadu pozitivní výsledek.

Pachatelé hospodářské trestné činnosti jsou stále ve velké míře samotní podnikatelé či zástupci společností, případně jednotlivé fyzické osoby. Hospodářská trestná činnost je stále více organizovaná .

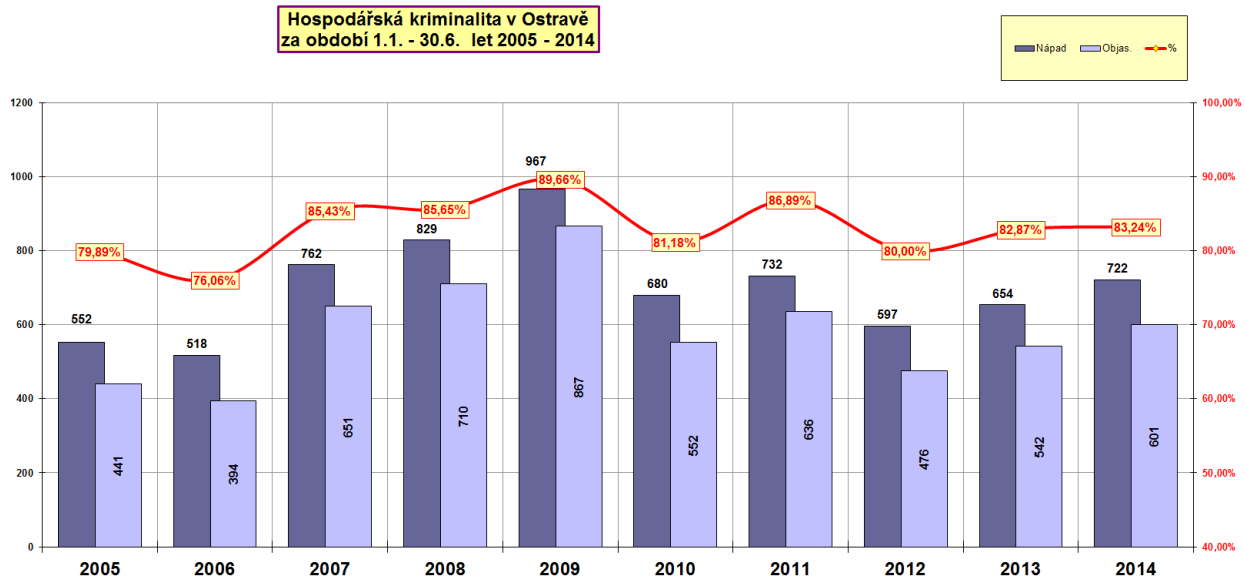

Vývoj z hlediska výnosů z trestné činnosti znázorňuje následující graf.

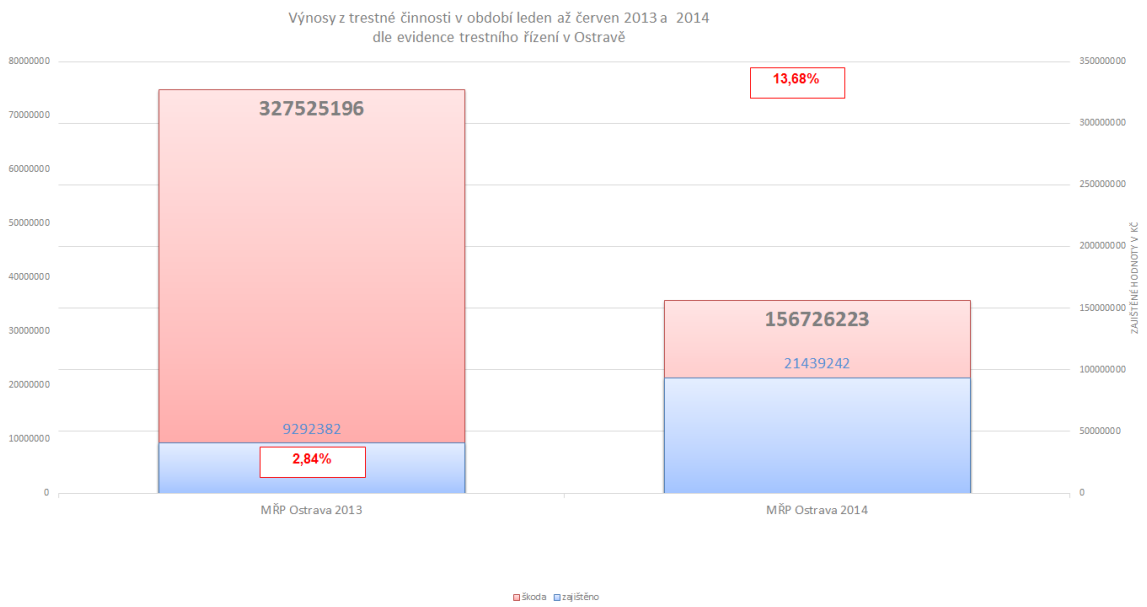

4.6. Zbývající kriminalita

Celkem zjištěno	**722** (+68; +10,40%)
Z toho objasněno	**601** (+59; +10,89%)
Objasněnost	**83,24%** (+0,37%)
Způsobená hmotná škoda	**1.978 tis. Kč** (-15.903 tis. Kč)
Podíl na celkové kriminalitě:	**9,2%**

Nejvýznamnější ukazatele nápadu:

Dopravní nehody silniční nedbal.	**158** (+32; +25,40%)
Ohrožení pod vlivem návyk. látky, opilství	**163** (+17; +11,64%)
Zanedbání povinné výživy	**298** (-15; -4,79%)
Šíření poplašné zprávy	**10** (+6; +150,00%)
Ostatní trestná činnost	**70** (+13; +22,81%)

U této kriminality došlo k nárůstu o **68** případů, tedy o **10,40%**. Nejvyšší nárůst nápadu je evidován u nedbalostních dopravních nehod (o 32 případů, což je 25,40%). U trestných činů ohrožení pod vlivem návykové látky, opilství evidujeme nárůst o 17 případů, což je 11,64%).

U trestných činů zanedbání povinné výživy evidujeme pokles o 15 případů, což je 4,79%).

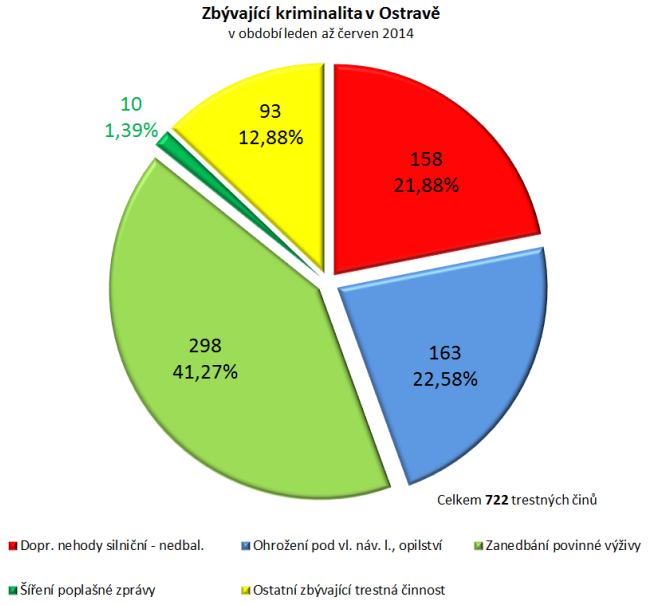

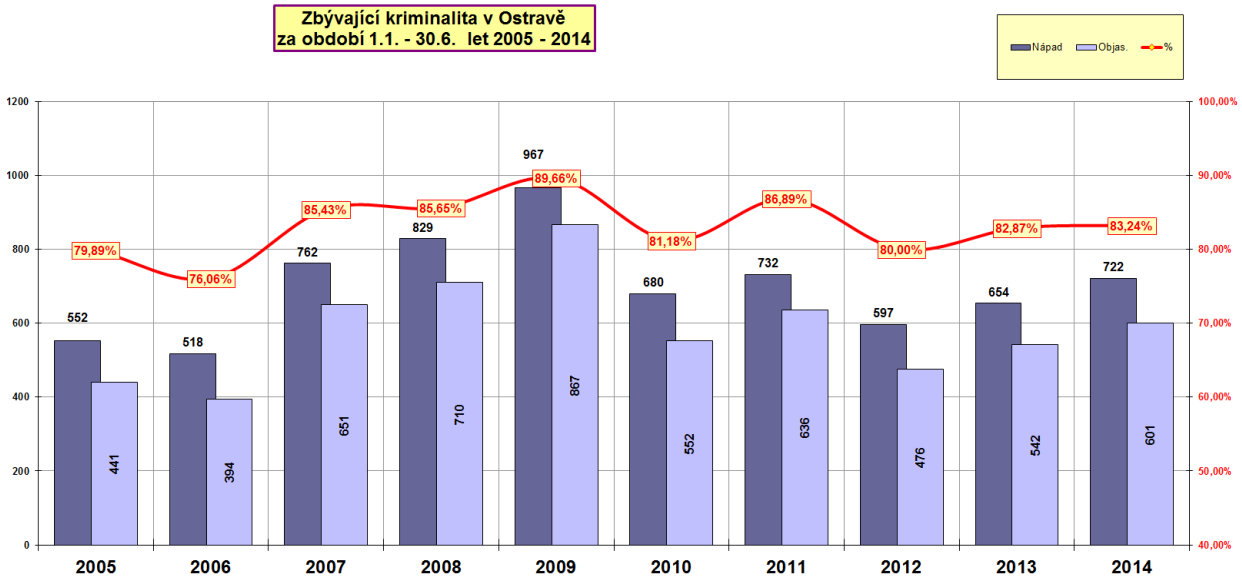

Zbývající kriminalita zahrnuje také trestné činy, které hrubě narušují občanské soužití a které jsou podrobně sledovány policií, veřejností a sdělovacími prostředky. Jedná se o tzv. extremistické trestné činy (extremismus), mezi které patří hanobení národa, etnické skupiny, rasy a přesvědčení, podněcování k nenávisti vůči skupině osob nebo k omezování jejich práv a svobod, podpora a propagace hnutí směřujících k potlačení práv a svobod člověka. V prvním pololetí 2014 byly zaznamenány pouze dva případy této trestné činnosti, což zřejmě souvisí s úspěšnými zásahy policie při loňských demonstracích.

5. Závěr

Cílem této zprávy je poskytnutí relevatních a podložených dat a informací, ze kterých by ten, kdo si ji prostuduje, mohl získat jakýsi základní přehled o formách nezákonných jednání, se kterými se policisté městského ředitelství potýkají, a vytvořit si obraz o evidované kriminalitě, jejím členění, zákonitostech a faktorech, které ji ovlivňují. Celkové vnímání pocitu bezpečí ovlivňuje celá řada dalších faktorů, které policie není schopna ovlivnit. Je jím zejména mediální obraz kriminality předkládané méně či více senzacechtivými médii a celková nálada ve společnosti úzce spojená s ekonomickými, společenskými i politickými faktory. Právě posledně jmenovaný faktor negativně ovlivňuje chování občanů, jejich čím dál větší lhostejnost, nevšímavost a neochotu pomoci. Spolu se vzrůstajícím množstvím a četnostní sociopatologických jevů, jako je například existence vyloučených lokalit či rostoucí počet problémových ubytoven je možné očekávat, že se situace v nejbližší době nezlepší ba naopak.

Pozitivním faktorem z pohledu Policie ČR je navýšení počtu policistů zařazených na městském ředitelství, ke kterému částečně došlo, a další navýšení očekáváme. Nicméně je třeba zdůraznit, že noví policisté musí projít procesem služební přípravy, kdy se v rámci řízené praxe věnují nejen praxi na základních útvarech, ale především procesu vzdělávání v policejních školách. To znamená, že s novými policisty lze pro přímý a samostatný výkon v ulicích počítat nejdříve za rok po přijetí.

Nicméně navýšení počtu policistů, konkrétně na oddělené hlídkové služby, které prioritně zastává včasnou reakci na tísňovou linku 158 a PCO (pult centralizované ochrany), vedlo k podstatnému zkrácení dojezdových časů na místo zákroku a zlepšení spolupráce autohlídek oddělení hlídkové služby a obvodních oddělení, což vedlo k efektivnějšímu pokrytí území jednotlivých obvodů v teritoriu města Ostravy. Policisté obvodních oddělení tím získali více času na plnění svých úkolů. Navíc zvýšený počet autohlídek oddělení hlídkové služby vedl k většímu počtu zadržených (zajištěných) pachatelů na místech událostí, čímž přispěli ke zvýšení počtu objasněných trestných činů. Toto celkově vrhá příznivější pohled občanů na práci Policie ČR.

Současný vývoj kriminality v Ostravě ve srovnání se stejným obdobím předešlých let se jeví jako velice pozitivní. Klesá nápad trestné činnosti a naopak již druhým rokem stoupá objasňovanost. Z hlediska dlouhodobého vývoje lze konstatovat, že máme nejlepší výsledek od roku 2007.

Pokud se blíže podíváme na násilnou kriminalitu, tak v této kategorii dosahujeme výsledků ještě lepších. Pokles nápadu trestné činnosti je evidentní a klesl na nejnižší úroveň v podstatě od novodobé historie evidečně statistického systému kriminality tedy od roku 1990.

S ohledem na současnou ekonomickou situaci v České republice, ruku v ruce se sociodemografickým rozložením Moravskoslezského kraje - vysokou nezaměstnaností a minimálními pracovními příležitostmi nelze v budoucnu očekávat výrazné zlepšení vývoje kriminality bez jejího důsledného potlačování a prevence, zejména ze strany Policie ČR a městské policie.